

คู่มือสมัครใช้งาน แอปพลิเคชัน Generali 365



ดาวน์โหลด ฟรี!
Generali 365



App Store
เวอร์ชัน iOS 8 ขึ้นไป




Play Store
เวอร์ชัน 4.4.0 ขึ้นไป

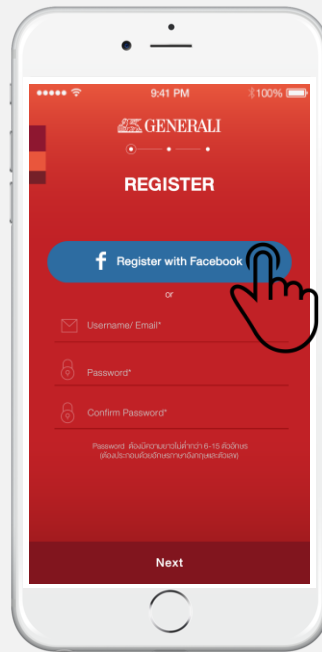
คู่มือสมัครใช้งาน แอปพลิเคชัน Generali 365



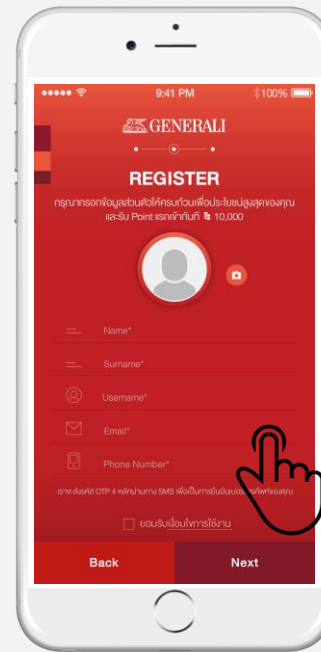
1 กดที่ปุ่ม Register



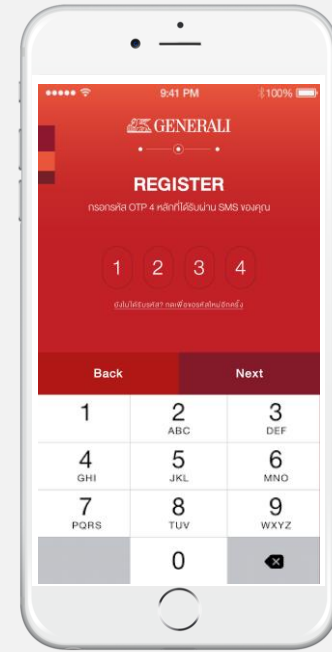
2 ลงทะเบียนด้วย Facebook หรือ Email



3 กรอกข้อมูลส่วนบุคคล



4 ยืนยันตัวตนด้วยการกรอกรหัส OTP

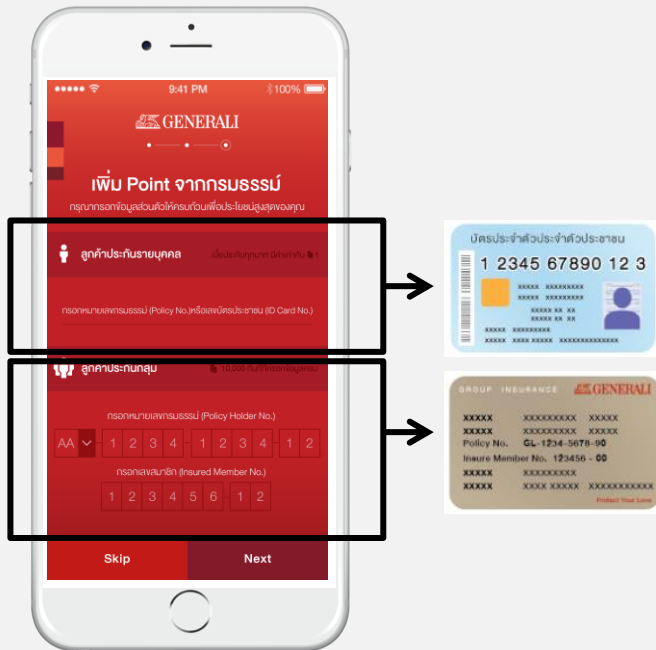


*กรอกเบอร์มือถือและอีเมล
เพื่อรับ 10,000 คะแนนแรกเข้า

คู่มือสมัครใช้งาน แอปพลิเคชัน Generali 365



5 หากคุณเป็นลูกค้า Generali
กรอกข้อมูลกรมธรรม์เพิ่มเติม

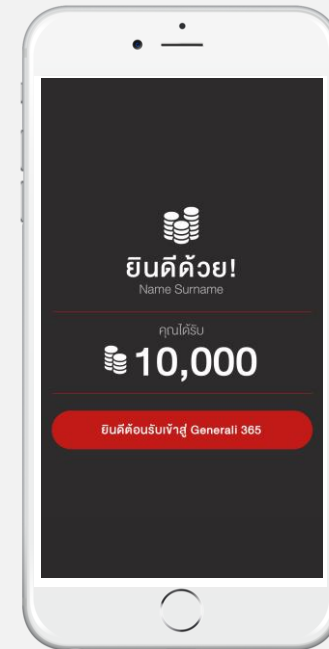


ลูกค้ประกันรายบุคคล
กรอกหมายเลข
บัตรประชาชน 13 หลัก

ลูกค้ประกันกลุ่ม

1. กรอก Policyholder No.
2. Insured Member No.
(ท่านสามารถดูข้อมูลนี้ได้จาก
บัตรประกันสุขภาพสีทอง)

6 เฉพาะผู้ที่กรอกเบอร์มือถือและอีเมล
ครบถ้วน จะได้รับ 10,000 คะแนน
เมื่อลงทะเบียนเสร็จสิ้น



ติดต่อสอบถามได้ที่
ศูนย์ลูกค้าสัมพันธ์ เจนเนอราลี่



Call Center

02-612-9888 กด 2

(บริการ 9-18:30 - 17:00 น.)



Line

@Generali365



Facebook

Generali 365