

คู่มือการดาวน์โหลดโหนดหนังสือรับรอง
การชำระเบี้ยประกันภัย ผ่าน Website
Generali.co.th/generali365



ดาวน์โหลด ฟรี!
Generali 365



App Store
เวอร์ชัน iOS 8 ขึ้นไป



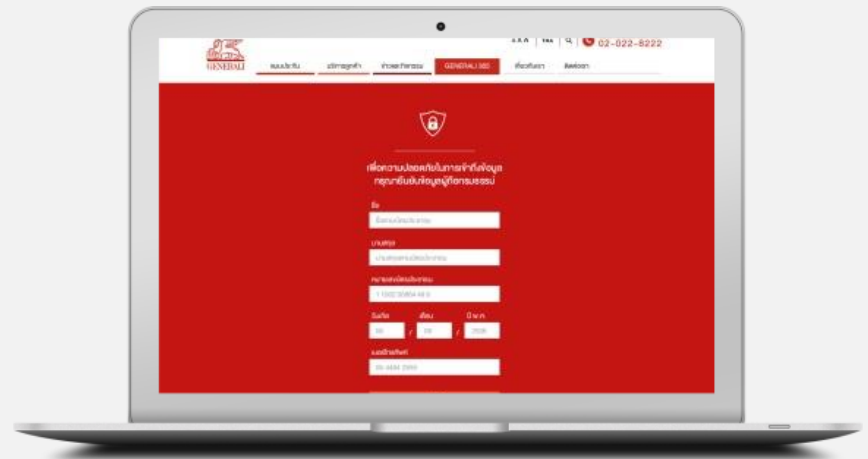
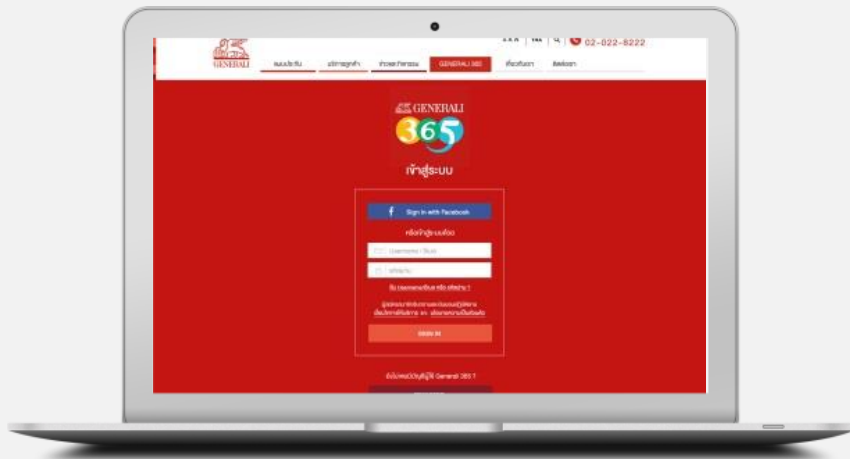
Play Store
เวอร์ชัน 4.4.0 ขึ้นไป

ขั้นตอนการดาวน์โหลด หนังสือรับรองการชำระเบี้ยประกันภัย ผ่านทาง Website



1 ลงทะเบียนเป็นผู้ใช้ Generali 365
(สำหรับผู้ที่เคยสมัคร Generali 365 มาก่อนหน้านี้
สามารถใช้ Username และ Password เข้าใช้ได้ทันที)

2 ยืนยันข้อมูลผู้ถือกรมธรรม์
ด้วย ชื่อ-นามสกุลภาษาไทย, เลขที่บัตรประจำตัว
ประชาชน 13 หลัก และวันเดือนปีเกิด



หมายเหตุ : รายชื่อกรมธรรม์จะแสดงผลเฉพาะกรมธรรม์ประกันชีวิตที่สามารถใช้ในการลดหย่อนภาษีได้เท่านั้น

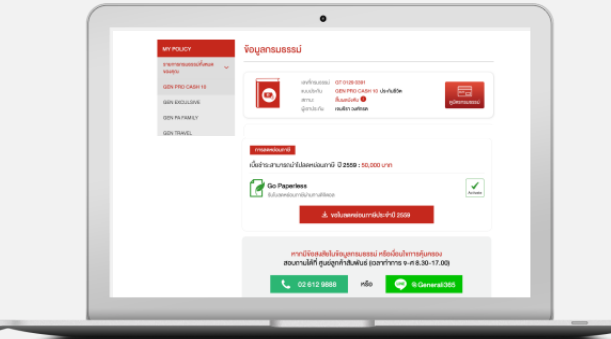
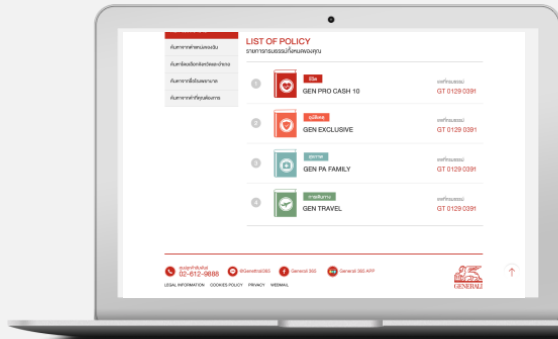
ขั้นตอนการดาวน์โหลด หนังสือรับรองการชำระเบี้ยประกันภัย ผ่านทาง Website



3 **คลิกเลือกกรมธรรม์**
ที่ต้องการดาวน์โหลดใบลดหย่อนภาษี

4 **คลิกปุ่ม "ขอใบลดหย่อนภาษี"**
เพื่อ Preview

5 **ดาวน์โหลด** ออกมาเป็นไฟล์
PDF ที่สามารถนำไป
ยื่นลดหย่อนภาษีออนไลน์ได้ทันที



หมายเหตุ: รายชื่อกรมธรรม์จะแสดงผลเฉพาะกรมธรรม์ประกันชีวิตที่สามารถใช้ในการลดหย่อนภาษีได้เท่านั้น

ติดต่อสอบถามได้ที่
ศูนย์ลูกค้าสัมพันธ์ เจนเนอราลี่



 **Call Center**
02-612-9888 กด 2
(บริการ 9-18:30 - 17:00 น.)

 **Line**
@Generali365

 **Facebook**
Generali 365