

คู่มือการแลกคะแนนแลกสิทธิพิเศษ ประเภทของพรีเมียม (Premium)



ดาวน์โหลด ฟรี!
Generali 365



App Store
เวอร์ชัน iOS 8 ขึ้นไป



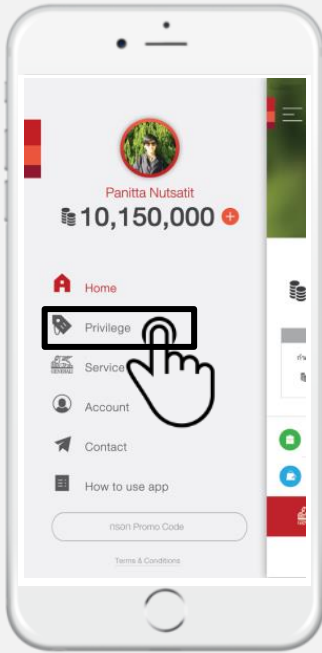
Play Store
เวอร์ชัน 4.4.0 ขึ้นไป

A. คู่มือการแลกคะแนนแลกสิทธิพิเศษ ประเภทของพรีเมียม (Premium)

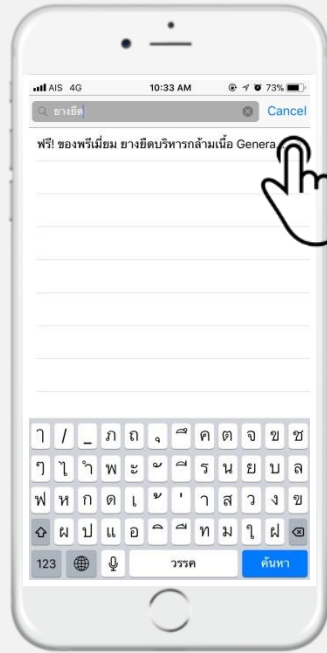
โดยใช้ 15,000 คะแนน



1 คลิกที่ปุ่มเมนู
จากนั้นเลือก
Privilege



2 ค้นหาคำว่า **ฟรี** ของพรีเมียม
ยางยืดบริหารกล้ามเนื้อ
Generali 1 ชิ้น ในช่อง Search



3 กดปุ่ม ใช้ Point โดยต้องมี
คะแนนคงเหลืออย่างน้อย
15,000 คะแนน

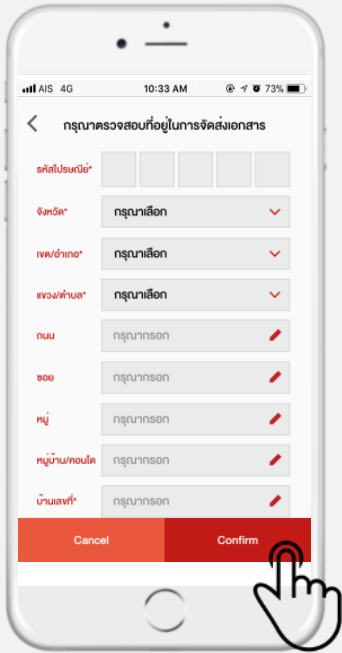


A. คู่มือการแลกคะแนนแลกสิทธิพิเศษ ประเภทของพรีเมียม (Premium)

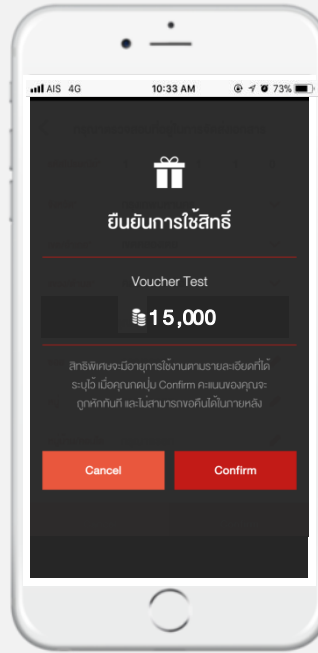
โดยใช้ 15,000 คะแนน



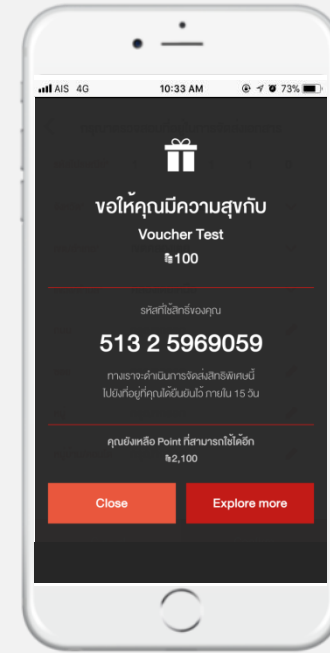
- 4 กรณีสูกค้ากลุ่ม/ลูกค้าทั่วไป
ต้องกรอกรายละเอียดที่อยู่
เพื่อใช้จัดส่งของพรีเมียม
จากนั้นกด **Confirm**



- 5 กด **Confirm** เพื่อกำการยืนยัน
โดยระบบจะทำการหักคะแนน
ในทันที



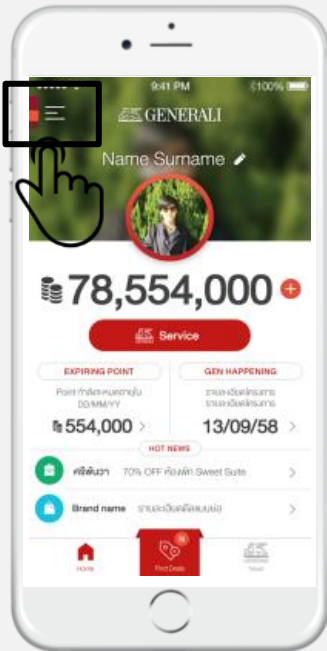
- 6 หลังจากกด **Confirm**
ของพรีเมียมจะจัดส่งให้ตามที่อยู่
ที่แจ้งไว้ภายใน 15 วัน



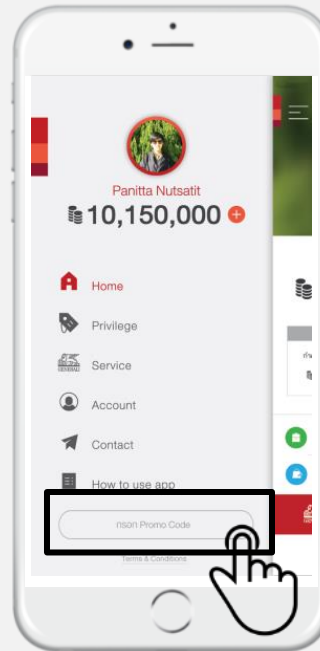
B. คู่มือการแลกคะแนนแลกสิทธิพิเศษ ประเภทของพรีเมียม (Premium) โดยใช้ รหัสโปรโมชั่น (Promocode)



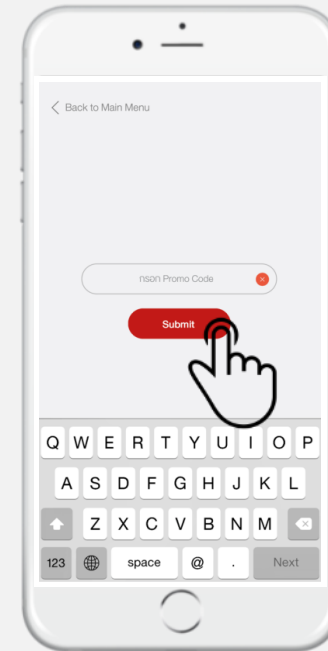
1 คลิกที่ปุ่ม
เมนูซ้ายบน



2 กดที่ปุ่ม
รอก Promocode



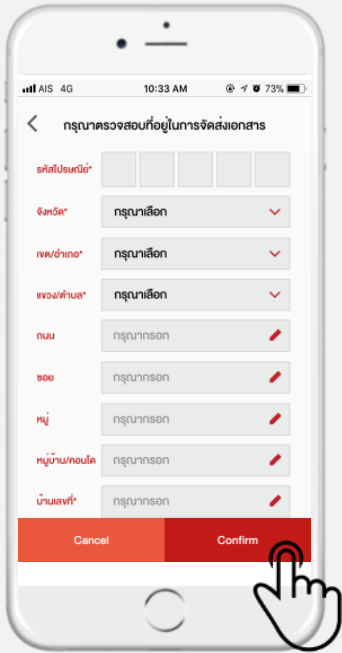
3 กรอกรหัส Promocode
ที่ท่านได้รับทาง SMS
จากนั้นกดปุ่ม Submit



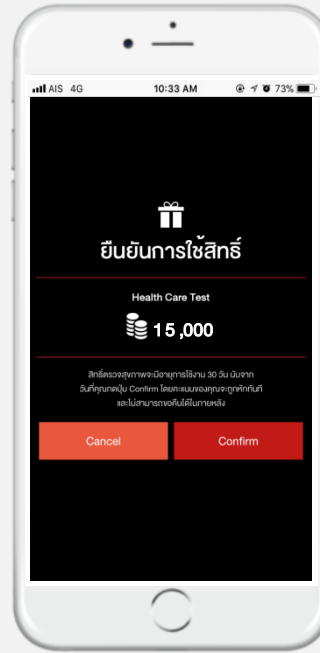
B. คู่มือการแลกคะแนนแลกสิทธิพิเศษ ประเภทของพรีเมียม (Premium) โดยใช้ รหัสโปรโมชั่น (Promocode)



4 กรณี ลูกค้ายกกลุ่ม/ลูกค้าทั่วไป
ต้องกรอกรายละเอียดที่อยู่
เพื่อใช้จัดส่งของพรีเมียม
จากนั้นกด **Confirm**



5 กด **Confirm** เพื่อยืนยัน
การใช้สิทธิ์



6 หลังจากกด **Confirm**
ของพรีเมียมจะจัดส่งให้ตามที่อยู่
ที่แจ้งไว้ภายใน 15 วัน

