

บริษัท เจนเนอราลี่ ประกันภัย (ไทยแลนด์) จำกัด (มหาชน)  
รายงานการสอบทาน และ งบการเงินระหว่างกาล  
31 มีนาคม 2561



Building a better  
working world

EY Office Limited  
33rd Floor, Lake Rajada Office Complex  
193/136-137 Rajadapisek Road  
Klongtoey, Bangkok 10110  
G.P.O.Box 1047, Bangkok 10501, Thailand  
Tel: +66 2264 9090  
Fax: +66 2264 0789-90  
ey.com

บริษัท สำนักงาน อีวาย จำกัด  
ชั้น 33 อาคารเลครัชดา  
193/136-137 ถนนรัชดาภิเษก  
คลองเตย กรุงเทพฯ 10110  
ต.ป.ณ. 1047 กรุงเทพฯ 10501  
โทรศัพท์: +66 2264 9090  
โทรสาร: +66 2264 0789-90  
ey.com

รายงานการสอบทานข้อมูลทางการเงินระหว่างกาลโดยผู้สอบบัญชีรับอนุญาต  
เสนอต่อผู้ถือหุ้นของบริษัท เจนเนอราลี่ ประกันภัย (ไทยแลนด์) จำกัด (มหาชน)

ข้าพเจ้าได้สอบทานงบแสดงฐานะการเงิน ณ วันที่ 31 มีนาคม 2561 งบกำไรขาดทุนเบ็ดเสร็จ งบแสดงการเปลี่ยนแปลงส่วนของผู้ถือหุ้นและงบกระแสเงินสดสำหรับงวดสามเดือนสิ้นสุดวันเดียวกัน และหมายเหตุประกอบงบการเงินแบบย่อของบริษัท เจนเนอราลี่ ประกันภัย (ไทยแลนด์) จำกัด (มหาชน) ซึ่งผู้บริหารของกิจการเป็นผู้รับผิดชอบในการจัดทำและนำเสนอข้อมูลทางการเงินระหว่างกาลเหล่านี้ตามมาตรฐานการบัญชี ฉบับที่ 34 เรื่องการรายงานทางการเงินระหว่างกาล ส่วนข้าพเจ้าเป็นผู้รับผิดชอบในการให้ข้อสรุปเกี่ยวกับข้อมูลทางการเงินระหว่างกาลดังกล่าวจากผลการสอบทานของข้าพเจ้า

#### ขอบเขตการสอบทาน

ข้าพเจ้าได้ปฏิบัติตามสอบทานตามมาตรฐานงานสอบทาน รหัส 2410 เรื่อง การสอบทานข้อมูลทางการเงินระหว่างกาลโดยผู้สอบบัญชีรับอนุญาตของกิจการ การสอบทานดังกล่าวประกอบด้วย การใช้วิธีการสอบถามบุคลากร ซึ่งส่วนใหญ่เป็นผู้รับผิดชอบด้านการเงินและบัญชี และการวิเคราะห์เปรียบเทียบและวิธีการสอบทานอื่น การสอบทานนี้มีขอบเขตจำกัดกว่าการตรวจสอบตามมาตรฐานการสอบบัญชี ทำให้ข้าพเจ้าไม่สามารถได้ความเชื่อมั่นว่าจะพบเรื่องที่มีนัยสำคัญทั้งหมดซึ่งอาจพบได้จากการตรวจสอบ ดังนั้น ข้าพเจ้าจึงไม่ได้แสดงความเห็นต่อข้อมูลทางการเงินระหว่างกาลที่สอบทาน

#### ข้อสรุป

ข้าพเจ้าไม่พบสิ่งที่เป็นเหตุให้เชื่อว่าข้อมูลทางการเงินระหว่างกาลดังกล่าวไม่ได้จัดทำขึ้นตามมาตรฐานการบัญชี ฉบับที่ 34 เรื่อง การรายงานทางการเงินระหว่างกาล ในสาระสำคัญจากการสอบทานของข้าพเจ้า

นงลักษณ์ พุ่มน้อย

ผู้สอบบัญชีรับอนุญาต เลขทะเบียน 4172

บริษัท สำนักงาน อีวาย จำกัด

กรุงเทพฯ: 14 พฤษภาคม 2561

บริษัท เจนเนอราลี่ ประกันภัย (ไทยแลนด์) จำกัด (มหาชน)

งบแสดงฐานะการเงิน

ณ วันที่ 31 มีนาคม 2561


(หน่วย: บาท)

หมายเหตุ	31 มีนาคม 2561	31 ธันวาคม 2560
	(ยังไม่ได้ตรวจสอบ แต่สอบทานแล้ว)	(ตรวจสอบแล้ว)
สินทรัพย์		
เงินสดและรายการเทียบเท่าเงินสด	3 97,218,783	120,277,939
เบี้ยประกันภัยค้างรับสุทธิ	4 95,188,921	93,375,853
รายได้จากการลงทุนค้างรับ	5,924,495	3,163,317
สินทรัพย์จากการประกันภัยต่อสุทธิ	5 741,882,453	767,789,343
ลูกหนี้จากสัญญาประกันภัยต่อ	6 190,816,899	149,970,921
สินทรัพย์ลงทุน		
เงินลงทุนในหลักทรัพย์	7 836,370,186	770,696,631
อุปกรณ์	8 4,065,092	4,260,945
สินทรัพย์ไม่มีตัวตน	9 21,811,171	22,619,570
สินทรัพย์ภายใต้เงินได้รอการตัดบัญชี	10 28,811,113	29,323,719
สินทรัพย์อื่น		
ค่าบำเหน็จจ่ายรอตัดบัญชี	67,380,117	57,618,897
อื่น ๆ	11 70,968,945	89,634,719
รวมสินทรัพย์	2,160,438,175	2,108,731,854

หมายเหตุประกอบงบการเงินเป็นส่วนหนึ่งของงบการเงินนี้



นายบัณฑิต เจียมอนนุกตกิจ



นายชุนอาสา ไชยชุมพร



บริษัท เจนเนอรัลลี่ ประกันภัย (ไทยแลนด์) จำกัด (มหาชน)

งบแสดงฐานะการเงิน (ต่อ)

ณ วันที่ 31 มีนาคม 2561


(หน่วย: บาท)

	หมายเหตุ	31 มีนาคม 2561 (ยังไม่ได้ตรวจสอบ แต่สอบทานแล้ว)	31 ธันวาคม 2560 (ตรวจสอบแล้ว)
หนี้สินและส่วนของผู้ถือหุ้น			
หนี้สิน			
หนี้สินจากสัญญาประกันภัย	12	1,168,976,140	1,137,020,033
เจ้าหนี้บริษัทประกันภัยต่อ	13	452,113,815	414,717,706
ภาระผูกพันผลประโยชน์ของพนักงาน		9,038,972	8,466,556
หนี้สินอื่น	14	133,506,849	132,361,508
รวมหนี้สิน		1,763,635,776	1,692,565,803
ส่วนของผู้ถือหุ้น			
ทุนจดทะเบียน			
หุ้นสามัญ 151,000,000 หุ้น มูลค่าหุ้นละ 10 บาท		1,510,000,000	1,510,000,000
ทุนที่ออกและชำระแล้ว			
หุ้นสามัญ 110,500,000 หุ้น มูลค่าหุ้นละ 10 บาท		1,105,000,000	1,105,000,000
สำรองส่วนทุนจากการขายโดยใช้หุ้นเป็นเกณฑ์		7,710,940	7,187,254
ขาดทุนสะสม		(727,439,855)	(708,402,058)
องค์ประกอบอื่นของผู้ถือหุ้น	7.2	11,531,314	12,380,855
รวมส่วนของผู้ถือหุ้น		396,802,399	416,166,051
รวมหนี้สินและส่วนของผู้ถือหุ้น		2,160,438,175	2,108,731,854

หมายเหตุประกอบงบการเงินเป็นส่วนหนึ่งของงบการเงินนี้



นายบัณฑิต เจียมอนกุลกิจ



นายคุณาชา ไชยชุมพร



(ยังไม่ได้ตรวจสอบ แต่สอบทานแล้ว)

บริษัท เจนเนอรัล ประกันภัย (ไทยแลนด์) จำกัด (มหาชน)

งบกำไรขาดทุนเบ็ดเสร็จ

สำหรับงวดสามเดือนสิ้นสุดวันที่ 31 มีนาคม 2561

(หน่วย: บาท)

หมายเหตุ	2561	2560
กำไรหรือขาดทุน:		
รายได้		
เบี้ยประกันภัยรับ	314,010,532	202,892,139
หัก: เบี้ยประกันภัยจ่ายจากการเอาประกันภัยต่อ	(76,603,965)	(67,772,225)
เบี้ยประกันภัยสุทธิ	237,406,567	135,119,914
บวก (หัก): สำรองเบี้ยประกันภัยที่ยังไม่ถึงเป็นรายได้ (เพิ่มขึ้น) ลดลง		
จากงวดก่อน	(56,417,696)	5,990,353
เบี้ยประกันภัยที่ถือเป็นรายได้สุทธิจากการประกันภัยต่อ	180,988,871	141,110,267
รายได้ค่าจ้างและค่าบำเหน็จจากการประกันภัยต่อ	16,007,732	14,546,784
รายได้จากการลงทุนสุทธิ	4,406,369	5,164,379
ผลกำไรจากเงินลงทุน	86,625	-
รายได้อื่น	3,458,520	2,420,216
รวมรายได้	204,948,117	163,241,646
ค่าใช้จ่าย		
ค่าสินไหมทดแทน	104,238,283	109,411,723
หัก: ค่าสินไหมทดแทนรับคืนจากการประกันภัยต่อ	(36,077,118)	(54,809,857)
ค่าสินไหมทดแทนสุทธิ	68,161,165	54,601,866
ค่าจ้างและค่าบำเหน็จ	26,711,679	18,158,899
ค่าใช้จ่ายในการรับประกันภัยอื่น	34,180,644	31,661,369
ค่าใช้จ่ายในการดำเนินงาน	15 94,207,435	62,748,257
รวมค่าใช้จ่าย	223,260,923	167,170,391
ขาดทุนก่อนภาษีเงินได้	(18,312,806)	(3,928,745)
รายได้ (ค่าใช้จ่าย) ภาษีเงินได้	10 (724,991)	1,308,787
ขาดทุนสำหรับงวด	(19,037,797)	(2,619,958)

หมายเหตุประกอบงบการเงินเป็นส่วนหนึ่งของงบการเงิน



นายบัณฑิต เจียมอนุลกิต



นายคณาภา ไชยพงษ์เพชร

(ยังไม่ได้ตรวจสอบ แต่สอบทานแล้ว)

บริษัท เจนเนอรัล ประกันภัย (ไทยแลนด์) จำกัด (มหาชน)


งบกำไรขาดทุนเบ็ดเสร็จ (ต่อ)

สำหรับงวดสามเดือนสิ้นสุดวันที่ 31 มีนาคม 2561


(หน่วย: บาท)

	หมายเหตุ	2561	2560
กำไรขาดทุนเบ็ดเสร็จอื่น:			
รายการที่จะถูกบันทึกในส่วนของกำไรหรือขาดทุนในภายหลัง			
ผลกำไร (ขาดทุน) จากการวัดมูลค่าเงินลงทุนในหลักทรัพย์เพื่อขาย	7.2	(1,061,926)	628,191
บวก (หัก): ผลกระทบของภาษีเงินได้	10	212,385	(125,638)
กำไรขาดทุนเบ็ดเสร็จอื่นสำหรับงวด - สุทธิจากภาษีเงินได้ (ขาดทุน)		(849,541)	502,553
กำไรขาดทุนเบ็ดเสร็จรวมสำหรับงวด (ขาดทุน)		(19,887,338)	(2,117,405)
ขาดทุนต่อหุ้น	16		
ขาดทุนต่อหุ้นขั้นพื้นฐาน		(0.17)	(0.02)

หมายเหตุประกอบงบการเงินเป็นส่วนหนึ่งของงบการเงินนี้



นายปจิต เจียมอนุกุลกิจ



นายคุณาชา ไชยชุมพร

(ยังไม่ได้ตรวจสอบ แต่สอบถามแล้ว)


บริษัท เอนเนอร์ยี ประกันภัย (ไทยแลนด์) จำกัด (มหาชน)

งบแสดงการเปลี่ยนแปลงส่วนของผู้ถือหุ้น

สำหรับงวดสามเดือนสิ้นสุดวันที่ 31 มีนาคม 2561

(หน่วย: บาท)

	ส่วนของผู้ถือหุ้น		ส่วนเกินทุนจากการ		รวม
	ทุนเรือนหุ้นที่ออก และชำระแล้ว	ส่วนเกินทุน จากการจ่ายโดยใช้ หุ้นเป็นเกณฑ์	ขาดทุนสะสม	วัตถุประสงค์เงินลงทุน ในหลักทรัพย์เพื่อขาย	
ยอดคงเหลือ ณ วันที่ 1 มกราคม 2560	1,105,000,000	1,416,403	(595,691,607)	12,155,772	522,880,568
การจ่ายโดยใช้หุ้นเป็นเกณฑ์	-	338,863	-	-	338,863
ขาดทุนสำหรับงวด	-	-	(2,619,958)	-	(2,619,958)
กำไรเบ็ดเสร็จอื่นสำหรับงวด	-	-	-	502,553	502,553
กำไรขาดทุนเบ็ดเสร็จรวมสำหรับงวด (ขาดทุน)	-	-	(2,619,958)	502,553	(2,117,405)
ยอดคงเหลือ ณ วันที่ 31 มีนาคม 2560	1,105,000,000	1,755,266	(598,311,565)	12,658,325	521,102,026
ยอดคงเหลือ ณ วันที่ 1 มกราคม 2561	1,105,000,000	7,187,254	(708,402,058)	12,380,855	416,166,051
การจ่ายโดยใช้หุ้นเป็นเกณฑ์	-	523,686	-	-	523,686
ขาดทุนสำหรับงวด	-	-	(19,037,797)	-	(19,037,797)
กำไรเบ็ดเสร็จอื่นสำหรับงวด (ขาดทุน)	-	-	-	(849,541)	(849,541)
กำไรขาดทุนเบ็ดเสร็จรวมสำหรับงวด (ขาดทุน)	-	-	(19,037,797)	(849,541)	(19,887,338)
ยอดคงเหลือ ณ วันที่ 31 มีนาคม 2561	1,105,000,000	7,710,940	(727,439,855)	11,531,314	396,802,399



*[Signature]*  
**นายณิชากร ใจชัยพร**

*[Signature]*  
**นายบัณฑิต ใจชัยพร**

หมายเหตุประกอบงบการเงินเป็นส่วนหนึ่งของงบการเงินนี้

(ยังไม่ได้ตรวจสอบ แต่สอบทานแล้ว)

บริษัท เจนเนอรัล ประกันภัย (ไทยแลนด์) จำกัด (มหาชน)

งบกระแสเงินสด

สำหรับงวดสามเดือนสิ้นสุดวันที่ 31 มีนาคม 2561

	(หน่วย: บาท)	
	2561	2560
กระแสเงินสดจากกิจกรรมดำเนินงาน		
เบี้ยประกันภัยรับจากการประกันภัยโดยตรง	256,267,858	179,307,124
เงินรับเกี่ยวกับการประกันภัยต่อ	25,963,109	27,051,187
รายได้จากการลงทุน	1,905,690	2,766,368
รายได้อื่น	3,458,521	2,420,216
ค่าสินไหมทดแทนจากการรับประกันภัยโดยตรง	(111,516,569)	(42,569,639)
ค่าจ้างและค่าบำเหน็จรับจากการรับประกันภัยโดยตรง	(26,727,011)	(17,920,097)
ค่าใช้จ่ายในการรับประกันภัยอื่น	(34,180,644)	(31,661,369)
ค่าใช้จ่ายในการดำเนินงาน	(70,492,415)	(93,924,699)
เงินลงทุนในหลักทรัพย์	(86,920,613)	(73,909,476)
เงินฝากสถาบันการเงิน	20,000,000	-
เงินสดสุทธิใช้ไปในกิจกรรมดำเนินงาน	(22,242,074)	(48,440,385)
กระแสเงินสดจากกิจกรรมลงทุน		
อุปกรณ์	(270,312)	(66,800)
สินทรัพย์ไม่มีตัวตน	(546,770)	(5,837,138)
เงินสดสุทธิใช้ไปในกิจกรรมลงทุน	(817,082)	(5,903,938)
เงินสดและรายการเทียบเท่าเงินสดลดลงสุทธิ	(23,059,156)	(54,344,323)
เงินสดและรายการเทียบเท่าเงินสด ณ วันต้นงวด	120,277,939	474,059,174
เงินสดและรายการเทียบเท่าเงินสด ณ วันสิ้นงวด	97,218,783	419,714,851

หมายเหตุประกอบงบการเงินเป็นส่วนหนึ่งของงบการเงินนี้

นายบัณฑิต เจียมอนุกุลกิจ

นายคุณาชา ไชยชุมพร





บริษัท เจนเนอราลี่ ประกันภัย (ไทยแลนด์) จำกัด (มหาชน)

หมายเหตุประกอบงบการเงินระหว่างกาล

สำหรับงวดสามเดือนสิ้นสุดวันที่ 31 มีนาคม 2561

## 1. ข้อมูลทั่วไป

บริษัท เจนเนอราลี่ ประกันภัย (ไทยแลนด์) จำกัด (มหาชน) (“บริษัทฯ”) จัดตั้งขึ้นเป็นบริษัทมหาชน และมี ภูมิลำเนาในประเทศไทย ที่อยู่ตามที่จดทะเบียนของบริษัทฯอยู่ที่ เลขที่ 87/2 ชั้น 16 อาคารซีอาร์ซี ทาวเวอร์ ออลซีซั่นส์ ยูนิต 1601 และ 1607 ถนนวิทยู แขวงลุมพินี เขตปทุมวัน กรุงเทพมหานคร ธุรกิจหลักของบริษัทฯ คือ การรับประกันวินาศภัยในประเทศไทย ผู้ถือหุ้นของบริษัทได้แก่ บริษัท เคเอจี โฮลดิ้ง จำกัด และ Generali Asia N.V. และตระกูลตันติพิพัฒน์พงศ์ ซึ่งถือหุ้นในบริษัทร้อยละ 38 และร้อยละ 48 และร้อยละ 14 ของ จำนวนหุ้นทั้งหมดของบริษัทฯตามลำดับ

## 2. เกณฑ์ในการจัดทำงบการเงิน

### 2.1 เกณฑ์ในการจัดทำงบการเงินระหว่างกาล

งบการเงินระหว่างกาลนี้จัดทำขึ้นตามมาตรฐานการบัญชีฉบับที่ 34 เรื่อง การรายงานทางการเงินระหว่างกาล โดยบริษัทฯได้นำเสนองบการเงินระหว่างกาลแบบย่อ อย่างไรก็ตาม บริษัทฯได้แสดงรายการในงบแสดงฐานะการเงิน งบกำไรขาดทุนเบ็ดเสร็จ งบแสดงการเปลี่ยนแปลงส่วนของผู้ถือหุ้นและงบกระแสเงินสดในรูปแบบเช่นเดียวกับงบการเงินประจำปี และเป็นไปตามรูปแบบงบการเงินที่กำหนดในประกาศ คปภ. เรื่อง หลักเกณฑ์ วิธีการ เงื่อนไขและระยะเวลาในการจัดทำและยื่นงบการเงินและรายงานเกี่ยวกับผลการดำเนินงานของบริษัทประกันวินาศภัย พ.ศ. 2559 ลงวันที่ 4 มีนาคม 2559

งบการเงินระหว่างกาลนี้จัดทำขึ้นเพื่อให้ข้อมูลเพิ่มเติมจากงบการเงินประจำปีที่น่าเสนอครั้งล่าสุด ดังนั้น งบการเงินระหว่างกาลจึงเน้นการให้ข้อมูลเกี่ยวกับกิจกรรม เหตุการณ์และสถานการณ์ใหม่ๆ เพื่อไม่ให้ข้อมูลที่นำเสนอซ้ำซ้อนกับข้อมูลที่ได้รายงานไปแล้ว ผู้ใช้งบการเงินควรใช้งบการเงินระหว่างกาลนี้ควบคู่ไปกับงบการเงินประจำปีล่าสุด

งบการเงินระหว่างกาลฉบับภาษาไทยเป็นงบการเงินฉบับที่บริษัทฯใช้เป็นทางการตามกฎหมาย งบการเงินระหว่างกาลฉบับภาษาอังกฤษแปลมาจากงบการเงินระหว่างกาลฉบับภาษาไทยนี้

## 2.2 มาตรฐานการรายงานทางการเงินใหม่

### (ก) มาตรฐานการรายงานทางการเงินที่เริ่มมีผลบังคับใช้ในปัจจุบัน

ในระหว่างงวด บริษัทฯได้นำมาตรฐานการรายงานทางการเงินและการตีความมาตรฐานการรายงานทางการเงินฉบับปรับปรุง (ปรับปรุง 2560) จำนวนหลายฉบับ ซึ่งมีผลบังคับใช้สำหรับงบการเงินที่มีรอบระยะเวลาบัญชีที่เริ่มในหรือหลังวันที่ 1 มกราคม 2561 มาถือปฏิบัติ มาตรฐานการรายงานทางการเงินดังกล่าวได้รับการปรับปรุงหรือจัดให้มีขึ้นเพื่อให้มีเนื้อหาทำเทียบกับมาตรฐานการรายงานทางการเงินระหว่างประเทศ โดยส่วนใหญ่เป็นการปรับปรุงและอธิบายให้ชัดเจนเกี่ยวกับการเปิดเผยข้อมูลในหมายเหตุประกอบงบการเงิน การนำมาตรฐานการรายงานทางการเงินดังกล่าวมาถือปฏิบัตินี้ไม่มีผลกระทบต่ออย่างเป็นสาระสำคัญต่องบการเงินของบริษัทฯ

### (ข) มาตรฐานการรายงานทางการเงินที่จะมีผลบังคับใช้ในอนาคต

ในระหว่างงวด สภาวิชาชีพบัญชีได้ประกาศใช้มาตรฐานการรายงานทางการเงิน ฉบับที่ 15 เรื่อง รายได้จากสัญญาที่ทำกับลูกค้า ซึ่งมีผลบังคับใช้สำหรับงบการเงินที่มีรอบระยะเวลาบัญชีที่เริ่มในหรือหลังวันที่ 1 มกราคม 2562 หลักการสำคัญของมาตรฐานดังกล่าวสรุปได้ดังนี้

มาตรฐานการรายงานทางการเงิน ฉบับที่ 15 เรื่อง รายได้จากสัญญาที่ทำกับลูกค้า

มาตรฐานการรายงานทางการเงิน ฉบับที่ 15 ใช้แทนมาตรฐานการบัญชี ฉบับที่ 11 เรื่อง สัญญา ก่อสร้าง มาตรฐานการบัญชี ฉบับที่ 18 เรื่อง รายได้ และการตีความมาตรฐานบัญชีที่เกี่ยวข้อง กิจการ ต้องใช้มาตรฐานการรายงานทางการเงินฉบับนี้กับสัญญาที่ทำกับลูกค้าทุกสัญญา ยกเว้นสัญญาที่อยู่ในขอบเขตของมาตรฐานการบัญชีฉบับอื่น มาตรฐานฉบับนี้ได้กำหนดหลักการ 5 ขั้นตอนสำหรับการรับรู้รายได้ที่เกิดขึ้นจากสัญญาที่ทำกับลูกค้า โดยกิจการจะรับรู้รายได้ในจำนวนเงินที่สะท้อนถึงสิ่งตอบแทนที่กิจการคาดว่าจะมีสิทธิได้รับจากการแลกเปลี่ยนสินค้าหรือบริการที่ได้ส่งมอบให้แก่ลูกค้า และกำหนดให้กิจการต้องใช้ดุลยพินิจและพิจารณาข้อเท็จจริงและเหตุการณ์ที่เกี่ยวข้องทั้งหมดในการพิจารณาตามหลักการในแต่ละขั้นตอน

ฝ่ายบริหารของบริษัทฯเชื่อว่ามาตรฐานการรายงานทางการเงินฉบับดังกล่าวจะไม่มีผลกระทบต่ออย่างเป็นสาระสำคัญต่องบการเงินของบริษัทฯเมื่อนำมาถือปฏิบัติ

## 2.3 นโยบายการบัญชีที่สำคัญ

งบการเงินระหว่างกาลนี้จัดทำขึ้นโดยใช้นโยบายการบัญชีและวิธีการคำนวณเช่นเดียวกับที่ใช้ในงบการเงินสำหรับปีสิ้นสุดวันที่ 31 ธันวาคม 2560

(ยังไม่ได้ตรวจสอบ แต่สอบทานแล้ว)

3. เงินสดและรายการเทียบเท่าเงินสด

	(หน่วย: บาท)	
	31 มีนาคม 2561	31 ธันวาคม 2560
เงินสด	30,000	30,000
เงินฝากธนาคารประเภทไม่กำหนดระยะเวลาจ่ายคืน	77,666,534	65,256,803
เงินลงทุนระยะสั้นที่มีระยะเวลาคงกำหนดภายใน 3 เดือน	19,522,249	54,991,136
เงินสดและรายการเทียบเท่าเงินสด	97,218,783	120,277,939

ณ วันที่ 31 มีนาคม 2561 เงินฝากออมทรัพย์และเงินลงทุนระยะสั้น มีอัตราดอกเบี้ยระหว่างร้อยละ 0.05 ถึง 0.75 ต่อปี (31 ธันวาคม 2560: ร้อยละ 0.05 ถึง 1.17 ต่อปี)

4. เบี้ยประกันภัยค้ำรับ

ณ วันที่ 31 มีนาคม 2561 และ 31 ธันวาคม 2560 ยอดคงเหลือของเบี้ยประกันภัยค้ำรับจากการรับประกันภัยโดยตรง โดยจำแนกอายุตามเงินต้นที่ค้างชำระนับตั้งแต่วันครบกำหนดชำระตามกฎหมายว่าด้วยการเก็บเบี้ยประกันภัยแสดงได้ดังนี้

	(หน่วย: บาท)	
	31 มีนาคม 2561	31 ธันวาคม 2560
ยังไม่ถึงกำหนดชำระ	61,744,060	71,871,266
ค้างรับไม่เกิน 30 วัน	11,927,691	9,077,058
ค้างรับ 30 - 60 วัน	10,366,714	1,425,837
ค้างรับ 60 - 90 วัน	1,342,128	1,023,070
ค้างรับเกินกว่า 90 วัน - 1 ปี	7,530,477	9,502,771
ค้างรับเกินกว่า 1 ปี	20,403,962	18,621,962
รวมเบี้ยประกันภัยค้ำรับ	113,315,032	111,521,964
หัก: ค่าเผื่อหนี้สงสัยจะสูญ	(18,126,111)	(18,146,111)
เบี้ยประกันภัยค้ำรับ - สุทธิ	95,188,921	93,375,853

สำหรับเบี้ยประกันภัยค้ำรับจากตัวแทนและนายหน้า บริษัทฯ ได้กำหนดหลักเกณฑ์การติดตามหนี้ให้เป็นไปตามกฎหมายว่าด้วยการเก็บเบี้ยประกันภัย โดยหนี้ที่เกินกว่ากำหนดรับชำระ บริษัทฯ ได้ดำเนินการตามกฎหมายกับตัวแทนและนายหน้าเป็นกรณีไป

(ยังไม่ได้ตรวจสอบ แต่สอบทานแล้ว)

5. สินทรัพย์จากการประกันภัยต่อ

	(หน่วย: บาท)	
	31 มีนาคม 2561	31 ธันวาคม 2560
สำรองประกันภัยส่วนที่เรียกคืนจากบริษัทประกันภัยต่อ		
สำรองสินไหมทดแทน	560,855,021	589,890,421
สำรองเบี้ยประกันภัยที่ยังไม่ถึงเป็นรายได้	194,117,932	190,989,422
หัก: ค่าเผื่อหนี้สงสัยจะสูญ	(13,090,500)	(13,090,500)
สินทรัพย์จากการประกันภัยต่อ - สุทธิ	<u>741,882,453</u>	<u>767,789,343</u>

ในเดือนสิงหาคม 2560 ศาลฎีกาได้มีคำสั่งไม่อนุญาตให้ฎีกา ยกคำร้องและไม่รับฎีกาจากผู้เอาประกันภัย ทำให้ผลของคดีถึงที่สุดทำให้บริษัทฯ ไม่ต้องจ่ายค่าความเสียหายแก่ผู้เอาประกันภัยดังกล่าว บริษัทฯ จึงได้บันทึกรายการโอนกลับสำรองสินไหมทดแทนจำนวน 470.8 ล้านบาท และสำรองค่าสินไหมส่วนที่เรียกคืนจากการประกันภัยต่อที่เกี่ยวข้องจำนวน 468.8 ล้านบาท ในงบการเงิน

6. ลูกหนี้จากสัญญาประกันภัยต่อ

	(หน่วย: บาท)	
	31 มีนาคม 2561	31 ธันวาคม 2560
เงินค้างรับจากการประกันภัยต่อ	190,816,899	149,970,921
รวม	<u>190,816,899</u>	<u>149,970,921</u>

วันที่ 31 มีนาคม 2561 และ 31 ธันวาคม 2560 ยอดคงเหลือของเงินค้างรับเกี่ยวกับการประกันภัยต่อจำแนกอายุตามเงินต้นที่ค้างชำระแสดงได้ดังนี้

	(หน่วย: บาท)	
	31 มีนาคม 2561	31 ธันวาคม 2560
ยังไม่ถึงกำหนดรับชำระ	65,942,776	80,704,326
ค้างรับไม่เกินระยะเวลา 12 เดือน	113,637,460	61,009,355
ค้างรับเป็นระยะเวลา 1 - 2 ปี	2,319,999	5,704,877
ค้างรับเกินกว่า 2 ปี	8,916,664	2,552,363
เงินค้างรับจากการประกันภัยต่อ	<u>190,816,899</u>	<u>149,970,921</u>

(ยังไม่ได้ตรวจสอบ แต่สอบทานแล้ว)

7. เงินลงทุนในหลักทรัพย์

7.1 จำแนกตามประเภทของเงินลงทุน

(หน่วย: บาท)

	31 มีนาคม 2561		31 ธันวาคม 2560	
	ราคาทุน/ ราคาทุนตัด จำหน่าย	มูลค่ายุติธรรม	ราคาทุน/ ราคาทุนตัด จำหน่าย	มูลค่ายุติธรรม
เงินลงทุนเพื่อขาย				
หลักทรัพย์รัฐบาลและรัฐวิสาหกิจ	489,938,260	502,914,886	449,570,202	463,379,239
ตราสารหนี้ภาคเอกชน	310,482,983	311,908,970	264,974,302	266,641,062
รวม	800,421,243	814,823,856	714,544,504	730,020,301
บวก: กำไรที่ยังไม่เกิดขึ้นจริง	14,402,613	-	15,475,797	-
รวมเงินลงทุนเพื่อขาย	814,823,856	814,823,856	730,020,301	730,020,301
เงินลงทุนที่จะถือจนครบกำหนด				
เงินฝากสถาบันการเงินที่ครบ กำหนดเกินกว่า 3 เดือน	20,000,000		40,000,000	
รวมเงินลงทุนที่จะถือจนครบกำหนด	20,000,000		40,000,000	
เงินลงทุนทั่วไป				
ตราสารทุน	1,546,330		676,330	
รวมเงินลงทุนทั่วไป	1,546,330		676,330	
รวมเงินลงทุนในหลักทรัพย์	836,370,186		770,696,631	

(ยังไม่ได้ตรวจสอบ แต่สอบทานแล้ว)

7.2 องค์ประกอบอื่นของส่วนของผู้ถือหุ้น - ส่วนเกินทุนจากการเปลี่ยนแปลงมูลค่าเงินลงทุนในหลักทรัพย์  
เพื่อขาย

	(หน่วย: บาท)	
	สำหรับงวดสามเดือน สิ้นสุดวันที่	สำหรับปี สิ้นสุดวันที่
	31 มีนาคม 2561	31 ธันวาคม 2560
ยอดคงเหลือต้นงวด/ปี	12,380,855	12,155,772
เปลี่ยนแปลงระหว่างงวด/ปี		
กำไร (ขาดทุน) ที่ยังไม่เกิดขึ้นจริงระหว่างงวด/ปี	(975,301)	1,832,276
กำไรที่รับรู้ในส่วนของกำไรหรือขาดทุน	(86,625)	(1,550,922)
กำไรขาดทุนเบ็ดเสร็จอื่น (ขาดทุน)	(1,061,926)	281,354
ภาษีเงินได้ที่เกี่ยวข้อง	212,385	(56,271)
กำไรขาดทุนเบ็ดเสร็จอื่นสำหรับงวด/ปี - สุทธิ (ขาดทุน)	(849,541)	225,083
ยอดคงเหลือปลายงวด/ปี	11,531,314	12,380,855

7.3 เงินลงทุนที่ติดภาระผูกพัน

ณ วันที่ 31 มีนาคม 2561 และ 31 ธันวาคม 2560 บริษัทฯ ได้วางหลักทรัพย์ไว้กับนายทะเบียนตามที่กล่าวไว้ในหมายเหตุประกอบงบการเงินข้อ 18

8. อุปกรณ์

รายการเปลี่ยนแปลงของบัญชีอุปกรณ์สำหรับงวดสามเดือนสิ้นสุดวันที่ 31 มีนาคม 2561 สรุปได้ดังนี้

	(หน่วย: บาท)			
	อุปกรณ์ สำนักงาน	เครื่องตกแต่ง และติดตั้ง	ยานพาหนะ	รวม
มูลค่าสุทธิตามบัญชี ณ 1 มกราคม 2561	3,445,050	815,894	1	4,260,945
ซื้อเพิ่มระหว่างงวด	241,839	28,473	-	270,312
ค่าเสื่อมราคาสำหรับงวด	(370,817)	(95,348)	-	(466,165)
มูลค่าสุทธิตามบัญชี ณ 31 มีนาคม 2561	3,316,072	749,019	1	4,065,092

(ยังไม่ได้ตรวจสอบ แต่สอบทานแล้ว)

9. สินทรัพย์ไม่มีตัวตน

รายการเปลี่ยนแปลงของบัญชี โปรแกรมคอมพิวเตอร์สำหรับงวดสามเดือนสิ้นสุดวันที่ 31 มีนาคม 2561 สรุปได้ดังนี้

	(หน่วย: บาท)
	โปรแกรมคอมพิวเตอร์
มูลค่าสุทธิตามบัญชี ณ 1 มกราคม 2561	22,619,570
ซื้อเพิ่ม - ราคาทุน	546,770
ค่าตัดจำหน่ายสำหรับงวด	(1,355,169)
มูลค่าสุทธิตามบัญชี ณ 31 มีนาคม 2561	21,811,171

10. สินทรัพย์/หนี้สินภาษีเงินได้รอการตัดบัญชีและภาษีเงินได้

ภาษีเงินได้นิติบุคคลสำหรับงวดสามเดือนสิ้นสุดวันที่ 31 มีนาคม 2561 และ 2560 ของบริษัทฯคำนวณขึ้นในอัตราร้อยละ 20 ของกำไรก่อนภาษีสำหรับงวดและบวกกลับด้วยสำรองและค่าใช้จ่ายต่างๆ ที่ไม่อนุญาตให้ถือเป็นค่าใช้จ่ายในการคำนวณภาษี หักด้วยเงินปันผลที่ได้รับยกเว้นไม่ต้องนำมารวมเป็นเงินได้และปรับปรุงด้วยค่าใช้จ่ายภาษีเงินได้รอตัดบัญชี

ค่าใช้จ่ายภาษีเงินได้สำหรับงวดสามเดือนสิ้นสุดวันที่ 31 มีนาคม 2561 และ 2560 สรุปได้ดังนี้

	(หน่วย: บาท)	
	สำหรับงวดสามเดือนสิ้นสุด	
	วันที่ 31 มีนาคม	
	2561	2560
ภาษีเงินได้รอการตัดบัญชี:		
ภาษีเงินได้รอการตัดบัญชีจากการเกิดผลแตกต่างชั่วคราวและการ		
กลับรายการผลแตกต่างชั่วคราว	724,991	(1,308,787)
ค่าใช้จ่าย (รายได้) ภาษีเงินได้ที่แสดงอยู่ในงบกำไรขาดทุน		
เบ็ดเสร็จ	724,991	(1,308,787)

(ยังไม่ได้ตรวจสอบ แต่สอบทานแล้ว)

จำนวนภาษีเงินได้ที่เกี่ยวข้องกับส่วนประกอบแต่ละส่วนของกำไรขาดทุนเบ็ดเสร็จอื่นสำหรับงวดสามเดือนสิ้นสุดวันที่ 31 มีนาคม 2561 และ 2560 สรุปได้ดังนี้

	(หน่วย: บาท)	
	สำหรับงวดสามเดือนสิ้นสุดวันที่ 31 มีนาคม	
	2561	2560
ภาษีเงินได้รอการตัดบัญชีที่เกี่ยวข้องกับกำไรหรือขาดทุนจากการวัดมูลค่าเงินลงทุนในหลักทรัพย์เพื่อขาย	(212,385)	125,638

รายการกระทบยอดระหว่างขาดทุนทางบัญชีกับค่าใช้จ่ายภาษีเงินได้ สามารถแสดงได้ดังนี้

	(หน่วย: บาท)	
	สำหรับงวดสามเดือนสิ้นสุดวันที่ 31 มีนาคม	
	2561	2560
ขาดทุนทางบัญชีก่อนค่าใช้จ่ายภาษีเงินได้	(18,312,806)	(3,928,745)
อัตราภาษีเงินได้นิติบุคคล	20%	20%
ขาดทุนทางบัญชีก่อนภาษีเงินได้นิติบุคคลคูณอัตราภาษี	(3,662,561)	(785,749)
ผลกระทบทางภาษีของค่าใช้จ่ายที่ไม่สามารถนำมาหักภาษีและรายได้ที่ได้รับยกเว้นภาษีเงินได้	58,737	124,167
ขาดทุนทางภาษีสำหรับงวดที่ไม่ได้บันทึกเป็นสินทรัพย์ภาษีเงินได้รอการตัดบัญชี	4,328,815	(647,205)
ค่าใช้จ่าย (รายได้) ภาษีเงินได้ที่แสดงอยู่ในงบกำไรขาดทุนเบ็ดเสร็จ	724,991	(1,308,787)

ส่วนประกอบของสินทรัพย์ภาษีเงินได้รอการตัดบัญชีและหนี้สินภาษีเงินได้รอการตัดบัญชี ณ วันที่ 31 มีนาคม 2561 และ 31 ธันวาคม 2560 ประกอบด้วยรายการดังต่อไปนี้

	(หน่วย: บาท)	
	31 มีนาคม 2561	31 ธันวาคม 2560
สินทรัพย์ภาษีเงินได้รอการตัดบัญชี		
ค่าเผื่อหนี้สงสัยจะสูญ	8,354,232	8,358,232
สำรองผลประโยชน์ระยะยาวของพนักงาน	1,807,794	1,693,311
สำรองค่าสินไหมทดแทน	24,481,936	24,204,761
สำรองเบี้ยประกันภัยที่ยังไม่ถึงเป็นรายได้	2,484	-
ประมาณการค่าใช้จ่ายในการรื้อถอน	415,080	415,080
รวม	35,061,526	34,671,384
หนี้สินภาษีเงินได้รอการตัดบัญชี		
ค่าบำเหน็จจ่ายรอตัดบัญชี	3,367,584	2,252,451
ส่วนเกินทุนจากการวัดมูลค่าเงินลงทุนในหลักทรัพย์เพื่อขาย	2,882,829	3,095,214
รวม	6,250,413	5,347,665
สินทรัพย์ภาษีเงินได้รอการตัดบัญชี - สุทธิ	28,811,113	29,323,719



(ยังไม่ได้ตรวจสอบ แต่สอบทานแล้ว)

ณ วันที่ 31 มีนาคม 2561 บริษัทฯมีรายการผลแตกต่างชั่วคราวที่ใช้หักภาษีและขาดทุนทางภาษียกมาไม่เกิน ห้ารอบระยะเวลาบัญชีที่ยังไม่ได้ใช้จำนวน 307.2 ล้านบาท (31 ธันวาคม 2560: 331.6 ล้านบาท) ที่บริษัทฯ ไม่ได้บันทึกสินทรัพย์ภาษีเงินได้รอการตัดบัญชี เนื่องจากบริษัทฯพิจารณาแล้วเห็นว่ามีแนวโน้มที่ จะมีการไถ่ทางภาษีในอนาคตเพียงพอที่จะนำผลแตกต่างชั่วคราวและขาดทุนทางภาษีที่ยังไม่ได้ใช้ข้างต้นมา ใช้ประโยชน์ได้

รายละเอียดวันสิ้นสุดระยะเวลาการให้ประโยชน์ของรายการขาดทุนทางภาษีที่ยังไม่ได้ใช้ แสดงได้ดังนี้

	(หน่วย: ล้านบาท)	
	31 มีนาคม 2561	31 ธันวาคม 2560
31 ธันวาคม 2560	-	108.0
31 ธันวาคม 2561	22.4	22.4
31 ธันวาคม 2562	36.2	36.2
31 ธันวาคม 2563	63.7	63.7
31 ธันวาคม 2564	101.3	101.3
31 ธันวาคม 2565	83.6	-
	307.2	331.6

11. สินทรัพย์อื่น - อื่น ๆ

	(หน่วย: บาท)	
	31 มีนาคม 2561	31 ธันวาคม 2560
ภาษีเงินได้ถูกหัก ณ ที่จ่าย	14,203,878	13,373,896
ค่าใช้จ่ายจ่ายล่วงหน้า	24,867,090	16,944,935
เงินมัดจำ	4,552,781	15,501,781
เงินสำรองโครงการประกันภัยข้าวนาปี	4,530,552	9,828,307
อื่น ๆ	22,814,644	33,985,800
รวมสินทรัพย์อื่น	70,968,945	89,634,719

(ยังไม่ได้ตรวจสอบ แต่สอบทานแล้ว)

12. หนี้สินจากสัญญาประกันภัย

(หน่วย: บาท)

	31 มีนาคม 2561		สุทธิ
	หนี้สินตามสัญญาประกันภัย	หนี้สินส่วนที่เอาประกันภัยต่อ	
สำรองค่าสินไหมทดแทน			
- ค่าสินไหมทดแทนที่ได้รับรายงานแล้ว	652,735,704	(543,199,898)	109,535,806
- ค่าสินไหมทดแทนที่เกิดขึ้นแต่ยังไม่ได้รับรายงาน	35,143,067	(4,564,623)	30,578,444
สำรองเบี้ยประกันภัยที่ยังไม่ถึงเป็นรายได้	481,097,369	(194,117,932)	286,979,437
รวม	1,168,976,140	(741,882,453)	427,093,687

(หน่วย: บาท)

	31 ธันวาคม 2560		สุทธิ
	หนี้สินตามสัญญาประกันภัย	หนี้สินส่วนที่เอาประกันภัยต่อ	
สำรองค่าสินไหมทดแทน			
- ค่าสินไหมทดแทนที่ได้รับรายงานแล้ว	683,256,923	(572,563,675)	110,693,248
- ค่าสินไหมทดแทนที่เกิดขึ้นแต่ยังไม่ได้รับรายงาน	32,211,947	(4,236,246)	27,975,701
สำรองเบี้ยประกันภัยที่ยังไม่ถึงเป็นรายได้	421,551,163	(190,989,422)	230,561,741
รวม	1,137,020,033	(767,789,343)	369,230,690

12.1 สำรองค่าสินไหมทดแทน

(หน่วย: บาท)

	สำหรับงวดสามเดือน สิ้นสุดวันที่	สำหรับปี สิ้นสุดวันที่
	31 มีนาคม 2561	31 ธันวาคม 2560
ยอดคงเหลือต้นงวด/ปี	715,468,870	1,046,737,839
ค่าสินไหมทดแทนที่เกิดขึ้นระหว่างงวด/ปีปัจจุบัน	238,574,937	512,410,766
การเปลี่ยนแปลงประมาณการค่าสินไหมทดแทนที่เกิดขึ้น ในงวดก่อน	(148,139,947)	(463,986,718)
การเปลี่ยนแปลงที่เกิดจากข้อสมมติในการคำนวณสำรอง ค่าสินไหมทดแทน	2,931,121	8,710,750
ค่าสินไหมทดแทนจ่ายระหว่างงวด/ปี	(120,956,210)	(388,403,767)
ยอดคงเหลือปลายงวด/ปี	687,878,771	715,468,870

ณ วันที่ 31 มีนาคม 2561 จำนวนดังกล่าวรวมสำรองค่าสินไหมทดแทนและค่าสินไหมทดแทนค้างจ่ายที่เกิดจากสัญญารับประกันภัยต่อจำนวน 450.3 ล้านบาท (31 ธันวาคม 2560: 447.0 ล้านบาท)

(ยังไม่ได้ตรวจสอบ แต่สอบทานแล้ว)

12.2 สำรองเบี้ยประกันภัยที่ยังไม่ถือเป็นรายได้

(หน่วย: บาท)

	สำหรับงวดสามเดือน สิ้นสุดวันที่ 31 มีนาคม 2561	สำหรับปี สิ้นสุดวันที่ 31 ธันวาคม 2560
ยอดคงเหลือต้นงวด/ปี	421,551,163	336,504,202
เบี้ยประกันภัยรับสำหรับงวด/ปี	314,010,532	961,859,675
เบี้ยประกันภัยที่ถือเป็นรายได้ในงวด/ปีนี้	(254,464,326)	(876,812,714)
ยอดคงเหลือปลายงวด/ปี	481,097,369	421,551,163

13. เจ้าหนี้บริษัทประกันภัยต่อ

(หน่วย: บาท)

	31 มีนาคม 2561	31 ธันวาคม 2560
เงินถือไว้จากการประกันภัยต่อ	134,561,623	127,293,279
เบี้ยประกันภัยต่อค้างจ่าย	267,009,998	241,067,784
ค่าบำเหน็จรับจากการประกันภัยต่อรอดัตถบัญญัติ	50,542,194	46,356,643
รวมเจ้าหนี้บริษัทประกันภัยต่อ	452,113,815	414,717,706

14. หนี้สินอื่น

(หน่วย: บาท)

	31 มีนาคม 2561	31 ธันวาคม 2560
ผลประโยชน์ของพนักงานระยะสั้น	31,141,827	22,062,917
ค่าใช้จ่ายค้างจ่าย	49,089,980	51,732,594
เจ้าหนี้กรมสรรพากร	4,049,337	7,374,320
ค่านายหน้าค้างจ่าย	12,313,023	8,630,541
ประมาณการค่าใช้จ่ายในการรื้อถอน	2,079,839	2,079,839
อื่น ๆ	34,832,843	40,481,297
รวมหนี้สินอื่น	133,506,849	132,361,508

(ยังไม่ได้ตรวจสอบ แต่สอบทานแล้ว)

15. ค่าใช้จ่ายในการดำเนินงาน

(หน่วย: บาท)

สำหรับงวดสามเดือนสิ้นสุดวันที่ 31 มีนาคม

	2561	2560
ค่าใช้จ่ายพนักงาน	29,189,123	21,868,224
ค่าใช้จ่ายเกี่ยวกับอาคารสถานที่และอุปกรณ์	3,377,786	1,996,773
ค่าภาษีอากร	228,104	88,601
หนี้สูญและหนี้สงสัยจะสูญ (โอนกลับ)	(14,620)	(113,099)
ค่าใช้จ่ายในการดำเนินงานอื่น	61,427,042	38,907,758
รวมค่าใช้จ่ายในการดำเนินงาน	94,207,435	62,748,257

16. ขาดทุนต่อหุ้น

ขาดทุนต่อหุ้นขั้นพื้นฐานคำนวณโดยหารขาดทุนสำหรับงวด (ไม่รวมกำไรขาดทุนเบ็ดเสร็จอื่น) ด้วยจำนวนตัวเฉลี่ยน้ำหนักของหุ้นสามัญที่ออกในระหว่างงวด

17. รายการธุรกิจกับกิจการที่เกี่ยวข้องกัน

ในระหว่างงวด บริษัทมีรายการธุรกิจที่สำคัญกับบุคคลหรือกิจการที่เกี่ยวข้องกัน รายการธุรกิจดังกล่าวเป็นไปตามเงื่อนไขทางการค้าและเกณฑ์ตามที่ตกลงกันระหว่างบริษัทและบุคคลหรือกิจการที่เกี่ยวข้องกันเหล่านั้น ซึ่งเป็นไปตามปกติธุรกิจโดยสามารถสรุปได้ดังนี้

(หน่วย: ล้านบาท)

	สำหรับงวดสามเดือน สิ้นสุดวันที่ 31 มีนาคม		นโยบายการกำหนดราคา
	2561	2560	
รายการธุรกิจกับบริษัทที่เกี่ยวข้องกัน			
เบี้ยประกันภัยต่อ	34.7	56.5	เป็นปกติทางการค้าของการประกันต่อตามประเภทของการประกันภัยและสัญญาประกันภัยต่อ
รายได้ค่าจ้างและค่าบำเหน็จจากการประกันภัยต่อ	8.1	14.1	ตามที่ระบุในสัญญาเป็นปกติทางการค้า
ค่าสินไหมทดแทนรับคืนจากการประกันภัยต่อ	2.5	26.1	ตามที่เกิดขึ้นจริงตามสัดส่วนในสัญญา

(ยังไม่ได้ตรวจสอบ แต่สอบทานแล้ว)

ณ วันที่ 31 มีนาคม 2561 และ 31 ธันวาคม 2560 บริษัทฯมียอดคงค้างระหว่างบริษัทฯและกิจการที่เกี่ยวข้องกัน ดังนี้

	(หน่วย: ล้านบาท)	
	31 มีนาคม 2561	31 ธันวาคม 2560
ยอดคงเหลือกับกิจการที่เกี่ยวข้องกัน		
เงินค้างรับเกี่ยวกับการประกันภัยต่อ	69.2	63.2
ลูกหนี้อื่น	0.1	7.2
เงินถือไว้จากการประกันภัยต่อ	106.9	98.9
เบี้ยประกันภัยต่อค้างจ่าย	207.7	180.6
เจ้าหนี้อื่น	0.3	3.7

#### ค่าตอบแทนกรรมการและผู้บริหารสำคัญ

ในระหว่างงวดสามเดือนสิ้นสุดวันที่ 31 มีนาคม 2561 และ 2560 บริษัทฯมีค่าใช้จ่ายผลประโยชน์พนักงานที่ให้แก่กรรมการและผู้บริหาร ดังต่อไปนี้

	(หน่วย: ล้านบาท)	
	สำหรับงวดสามเดือนสิ้นสุด วันที่ 31 มีนาคม	
	2561	2560
ผลประโยชน์ระยะสั้น	9.3	7.7
ผลประโยชน์ระยะยาว	0.5	0.7
รวม	9.8	8.4

#### 18. หลักทรัพย์ประกันและทรัพย์สินที่จัดสรรไว้เป็นเงินสำรองวางไว้กับนายทะเบียน

ณ วันที่ 31 มีนาคม 2561 และ 31 ธันวาคม 2560 บริษัทฯได้วางหลักทรัพย์ประกันและทรัพย์สินที่จัดสรรไว้เป็นเงินสำรองประกันภัยกับนายทะเบียนตามพระราชบัญญัติประกันวินาศภัย ดังต่อไปนี้

	(หน่วย: บาท)			
	31 มีนาคม 2561		31 ธันวาคม 2560	
	ราคาทุน ตัดจำหน่าย	มูลค่ายุติธรรม	ราคาทุน ตัดจำหน่าย	มูลค่ายุติธรรม
หลักทรัพย์ประกัน				
พันธบัตรรัฐบาล	14,951,386	16,000,898	14,945,117	16,116,583
ทรัพย์สินที่จัดสรรเป็นเงินสำรอง				
พันธบัตรรัฐบาล	51,957,820	59,364,134	51,995,471	60,229,614
รวมหลักทรัพย์ประกันและทรัพย์สิน ที่จัดสรรไว้เป็นเงินสำรอง	66,909,206	75,365,032	66,940,588	76,346,197

(ยังไม่ได้ตรวจสอบ แต่สอบทานแล้ว)

## 19. ภาระผูกพันและหนี้สินที่อาจเกิดขึ้นภายในหน้า

### 19.1 ภาระผูกพันเกี่ยวกับสัญญาเช่าดำเนินงาน

บริษัทฯ ได้ทำสัญญาเช่าและบริการที่เกี่ยวข้องพื้นที่ในอาคาร รถยนต์ อุปกรณ์และบริการอื่นๆ อายุของสัญญาเช่ามีระยะเวลาตั้งแต่ 1 ถึง 4 ปี

ณ วันที่ 31 มีนาคม 2561 และ 31 ธันวาคม 2560 บริษัทฯ มีจำนวนเงินขั้นต่ำที่ต้องจ่ายในอนาคตทั้งสิ้นภายใต้สัญญาเช่าดำเนินงานที่บอกเลิกไม่ได้ดังนี้

	(หน่วย: ล้านบาท)	
	31 มีนาคม 2561	31 ธันวาคม 2560
จ่ายชำระ :		
ภายใน 1 ปี	6.2	6.1
มากกว่า 1 ปี แต่ไม่เกิน 3 ปี	9.6	11.1

### 19.2 หนังสือค้ำประกันธนาคาร

ณ วันที่ 31 มีนาคม 2561 บริษัทฯ มีหนังสือค้ำประกันซึ่งออกโดยธนาคารในนามบริษัทฯ เหลืออยู่เป็นจำนวนเงินประมาณ 0.3 ล้านบาท ซึ่งเกี่ยวเนื่องกับภาระผูกพันทางปฏิบัติบางประการตามปกติธุรกิจของบริษัทฯ (31 ธันวาคม 2560: 0.3 ล้านบาท)

### 19.3 คดีฟ้องร้อง

ณ วันที่ 31 มีนาคม 2561 บริษัทฯ ถูกฟ้องร้องคดีจากการเป็นผู้รับประกันภัย โดยมีทุนทรัพย์ถูกฟ้องเป็นจำนวนเงินโดยรวมประมาณ 47.9 ล้านบาท (31 ธันวาคม 2560: 46.8 ล้านบาท) ผลของการพิจารณาคดีดังกล่าวยังไม่สิ้นสุด อย่างไรก็ตาม บริษัทฯ ได้บันทึกสำรองค่าสินไหมทดแทนก่อนการเอาประกันภัยต่อเป็นจำนวนประมาณ 46.5 ล้านบาท ไว้แล้วในงบการเงิน (31 ธันวาคม 2560: 46.1 ล้านบาท) ซึ่งฝ่ายบริหารเชื่อว่าสำรองค่าสินไหมทดแทนสำหรับผลเสียหายที่อาจเกิดขึ้นดังกล่าวเพียงพอแล้ว

(ยังไม่ได้ตรวจสอบ แต่สอบทานแล้ว)

20. การวัดมูลค่ายุติธรรม

ณ วันที่ 31 มีนาคม 2561 และ 31 ธันวาคม 2560 บริษัทฯมีสินทรัพย์ที่วัดมูลค่าด้วยมูลค่ายุติธรรมลำดับ 2 ดังนี้

	(หน่วย: ล้านบาท)	
	31 มีนาคม 2561	31 ธันวาคม 2560
สินทรัพย์ที่วัดมูลค่าด้วยมูลค่ายุติธรรม		
เงินลงทุนในหลักทรัพย์เพื่อขาย		
ตราสารหนี้	814.8	730.0

บริษัทฯมีการประมาณการมูลค่ายุติธรรมของสินทรัพย์ตามหลักเกณฑ์ดังนี้


มูลค่ายุติธรรมของเงินลงทุนในตราสารหนี้คำนวณโดยใช้อัตราผลตอบแทนที่ประกาศโดยสมาคมตลาดตราสารหนี้ไทย

21. การอนุมัติงบการเงินระหว่างกาล

งบการเงินระหว่างกาลนี้ได้รับอนุมัติให้ออกโดยกรรมการผู้มีอำนาจของบริษัทฯเมื่อวันที่ 14 พฤษภาคม 2561



นายบัณฑิต เจียมอนุกุลกิจ



นายคุณาชา ไชยชุมพร