

# คู่มือการดาวน์โหลดโหลดหนังสือรับรอง การชำระเบี้ยประกันภัย ผ่านแอปพลิเคชัน Generali 365



ดาวน์โหลด ฟรี!  
Generali 365



App Store  
เวอร์ชัน iOS 9 ขึ้นไป

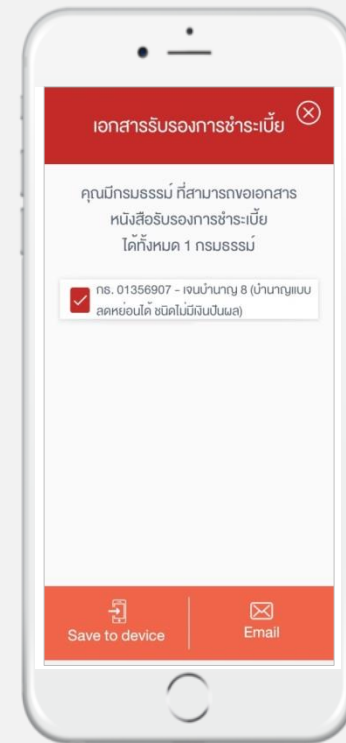
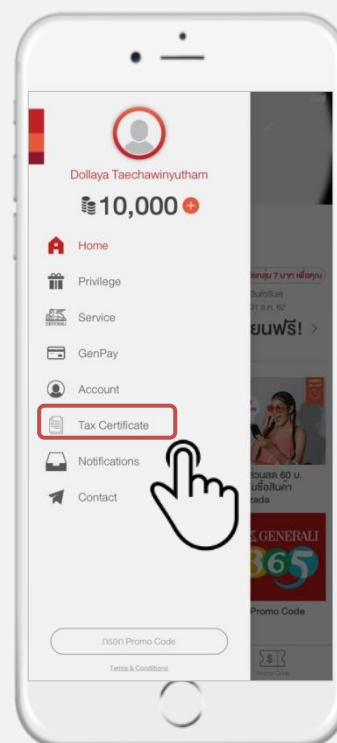
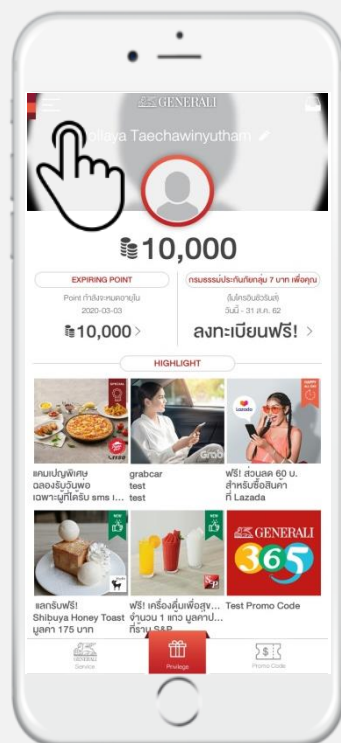
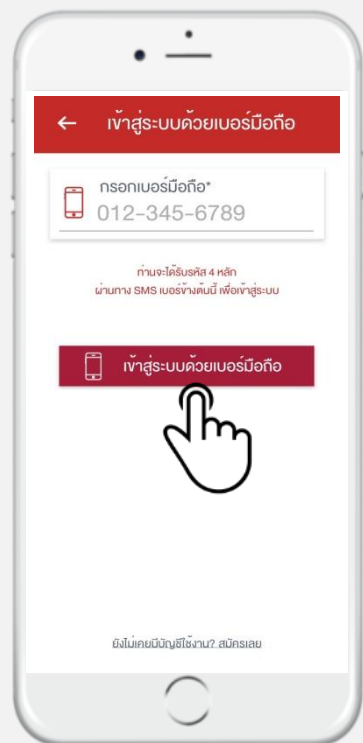


Play Store  
เวอร์ชัน 5.1 ขึ้นไป

# ขั้นตอนการดาวน์โหลด หนังสือรับรองการชำระเบี้ยประกันภัย ผ่านทาง ผ่านแอปพลิเคชัน Generali 365



- 1 เข้าสู่ระบบด้วยเบอร์มือถือ
- 2 กรอกรหัส OTP
- 3 เลือกแถบเมนู
- 4 เลือกเมนู "Tax Certificate"
- 5 เลือก บันทึกไฟล์ .PDF ที่เครื่องหรือส่งอีเมล



ติดต่อสอบถามได้ที่  
ศูนย์ลูกค้าสัมพันธ์ เจนเนอราลี่



ศูนย์ลูกค้าสัมพันธ์  
02-612-9888



Generali Thailand



Generali Thailand



Generali 365

