

คู่มือการดาวน์โหลดโหลดหนังสือรับรอง  
การชำระเบี้ยประกันภัย ผ่าน Website  
Generali.co.th/generali365



ดาวน์โหลด ฟรี!  
Generali 365



App Store  
เวอร์ชัน iOS 9 ขึ้นไป



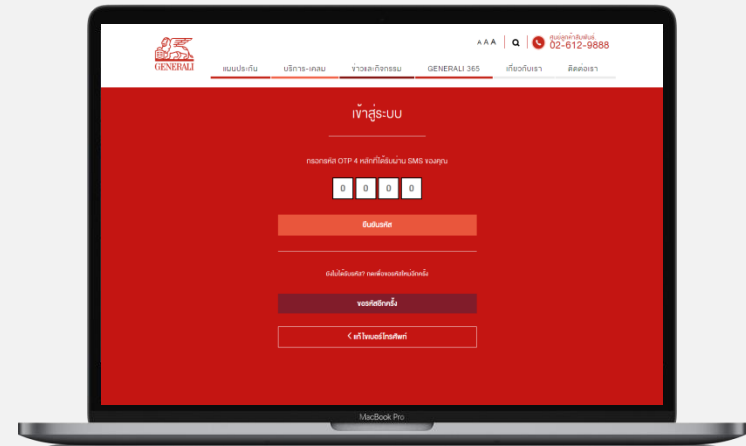
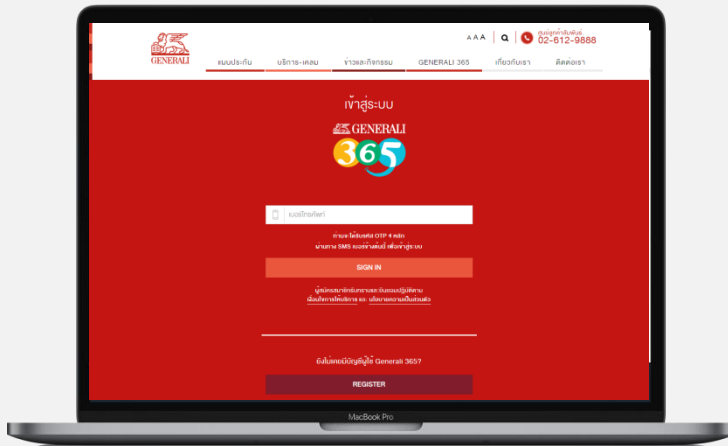
Play Store  
เวอร์ชัน 5.1 ขึ้นไป

# ขั้นตอนการดาวน์โหลด หนังสือรับรองการชำระเบี้ยประกันภัย ผ่านทาง Website



1 ลงทะเบียนเป็นผู้ใช้ Generali 365  
(สำหรับผู้ที่เคยสมัคร Generali 365 มาก่อนหน้านี้  
สามารถใช้ Username และ Password เข้าใช้ได้ทันที)

2 กรอกรหัส OTP  
รหัสจะถูกส่งไปยังเบอร์โทรศัพท์ที่ท่านลงทะเบียน



**หมายเหตุ :** รายชื่อกรมธรรม์จะแสดงผลเฉพาะกรมธรรม์ประกันชีวิตที่สามารถใช้ในการลดหย่อนภาษีได้เท่านั้น

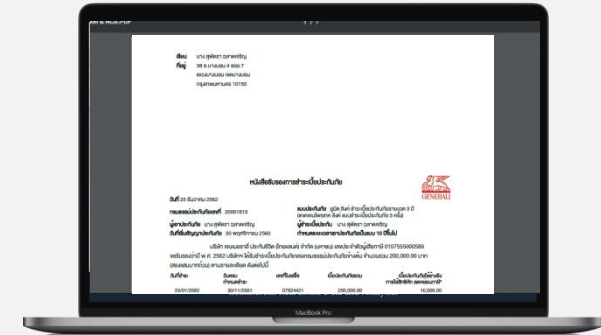
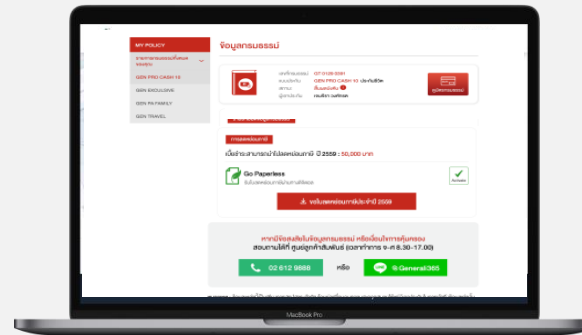
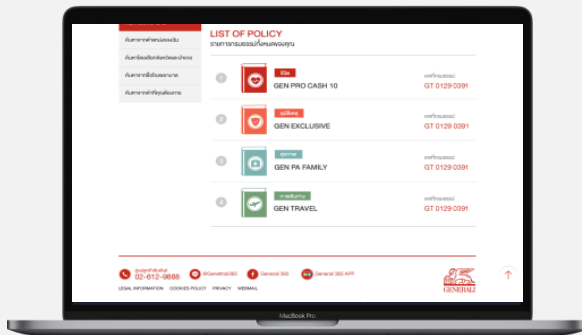
# ขั้นตอนการดาวน์โหลด หนังสือรับรองการชำระเบี้ยประกันภัย ผ่านทาง Website



3 **คลิกเลือกกรมธรรม์**  
ที่ต้องการดาวน์โหลดใบลดหย่อนภาษี

4 **คลิกปุ่ม "ขอใบลดหย่อนภาษี"**  
เพื่อ Preview

5 **ดาวน์โหลด** ออกมาเป็นไฟล์  
PDF ที่สามารถนำไป  
ยื่นลดหย่อนภาษีออนไลน์ได้ทันที



**หมายเหตุ :** รายชื่อกรมธรรม์จะแสดงผลเฉพาะกรมธรรม์ประกันชีวิตที่สามารถใช้ในการลดหย่อนภาษีได้เท่านั้น

ติดต่อสอบถามได้ที่  
ศูนย์ลูกค้าสัมพันธ์ เจนเนอราลี่



ศูนย์ลูกค้าสัมพันธ์  
02-612-9888



Generali Thailand



Generali Thailand



Generali 365

