

คู่มือการดาวน์โหลดโหลดหนังสือรับรอง
การชำระเบี้ยประกันภัย
ผ่าน LINE : Generali Thailand



ดาวน์โหลด ฟรี!
Generali 365



App Store
เวอร์ชัน iOS 9 ขึ้นไป



Play Store
เวอร์ชัน 5.1 ขึ้นไป

ขั้นตอนการดาวน์โหลด หนังสือรับรองการชำระเบี้ยประกันภัย ผ่าน LINE : Generali Thailand

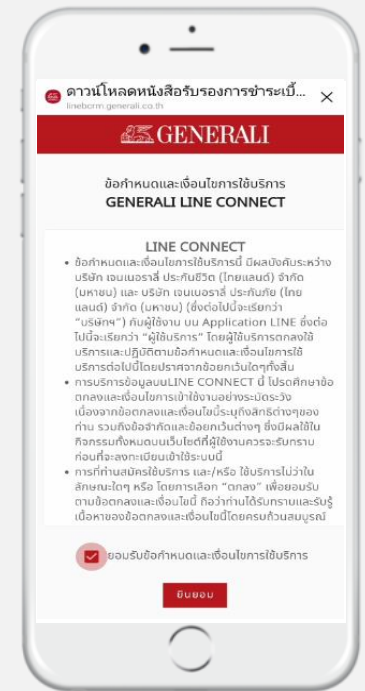
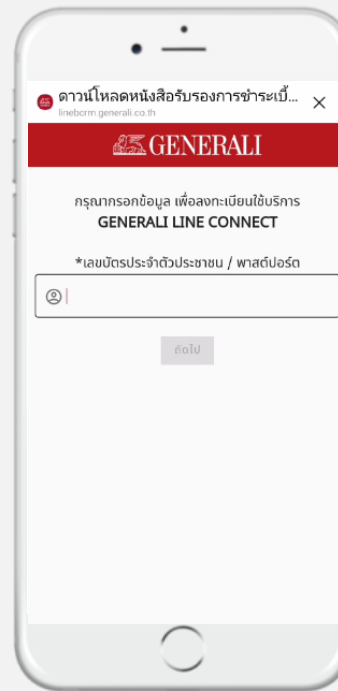


1 Add Line :
Generali Thailand

2 เลือกเมนูบริการออนไลน์
“ดาวน์โหลดหนังสือรับรอง
การชำระเบี้ย”

3 ลงทะเบียน LINE CONNECT
ลงทะเบียนผ่านระบบ LINE ด้วย
เลขบัตรประชาชน 13 หลัก
(ทำครั้งแรกเท่านั้น)

4 ยอมรับเงื่อนไขการใช้บริการ



หมายเหตุ : รายชื่อกรมธรรม์จะแสดงผลเฉพาะกรมธรรม์ประกันชีวิตที่สามารถใช้ในการลดหย่อนภาษีได้เท่านั้น
: ขั้นตอน ลงทะเบียน LINE CONNECT (ขั้นตอนที่ 3-7) จะทำในครั้งแรกเท่านั้น

ขั้นตอนการดาวน์โหลด หนังสือรับรองการชำระเบี้ยประกันภัย ผ่าน LINE : Generali Thailand

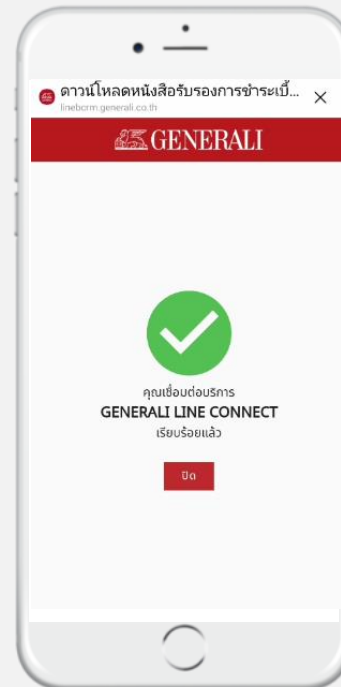


5 กรอกข้อมูลเบอร์โทรศัพท์
ที่เคยให้ไว้กับทางบริษัท

6 กรอกรหัส OTP
ที่ได้รับจาก SMS

7 ลงทะเบียน LINE Connect
สำเร็จ

7 แสดงรายการกรมธรรม์



หมายเหตุ : รายชื่อกรมธรรม์จะแสดงผลเฉพาะกรมธรรม์ประกันชีวิตที่สามารถใช้ในการลดหย่อนภาษีได้เท่านั้น
: ขั้นตอน ลงทะเบียน LINE CONNECT (ขั้นตอนที่ 3-7) จะทำในครั้งแรกเท่านั้น

ขั้นตอนการดาวน์โหลด หนังสือรับรองการชำระเบี้ยประกันภัย ผ่าน LINE : Generali Thailand

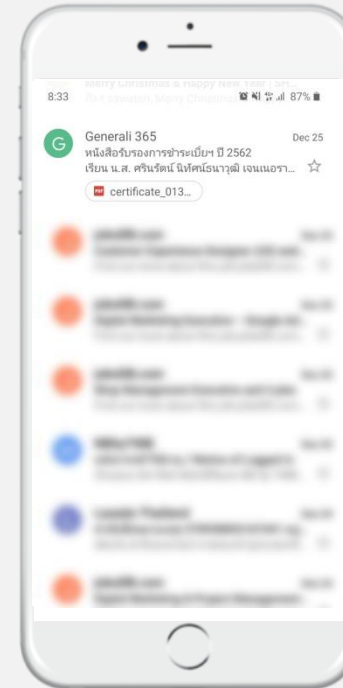
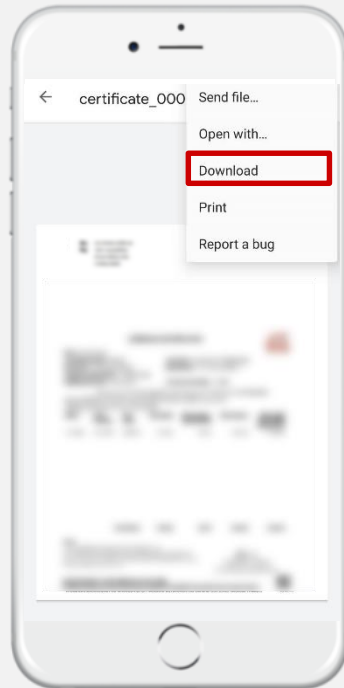


8 เลือกบันทึกไฟล์ลงเครื่อง
หรือส่งอีเมล



การบันทึกไฟล์ .PDF บนเครื่อง
สำหรับ android สามารถบันทึกลง
เครื่องได้เลย ส่วน iOS ขึ้นอยู่กับ
Application ที่ใช้งานบนเครื่อง

9 ไฟล์ที่ได้รับผ่านช่องทางอีเมล
จะอยู่ในรูปแบบ PDF สามารถ
นำไปยื่นภาษีออนไลน์ได้เลย



หมายเหตุ : รายชื่อกรมธรรม์จะแสดงผลเฉพาะกรมธรรม์ประกันชีวิตที่สามารถใช้ในการลดหย่อนภาษีได้เท่านั้น
: ขั้นตอน ลงทะเบียน LINE CONNECT (ขั้นตอนที่ 3-7) จะทำในครั้งแรกเท่านั้น

ติดต่อสอบถามได้ที่
ศูนย์ลูกค้าสัมพันธ์ เจนเนอราลี่



ศูนย์ลูกค้าสัมพันธ์
02-612-9888



Generali Thailand



Generali Thailand



Generali 365

