

คู่มือการดาวน์โหลดหนังสือรับรองการชำระเบี้ยประกันภัย
ผ่าน LINE : Generali Thailand



LINE : Generali Thailand

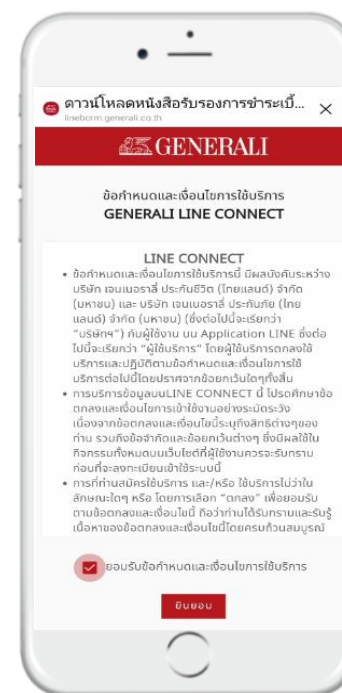
ขั้นตอนการดาวน์โหลดหนังสือรับรองการชำระเบี้ยประกันภัย ผ่าน LINE : Generali Thailand

1 Add Line : Generali Thailand

2 พิมพ์คำว่า "ลดหย่อนภาษี" แล้วเลือกลงทะเบียน

3 ลงทะเบียน LINE CONNECT ลงทะเบียนผ่านระบบ LINE ด้วยเลขบัตรประชาชน 13 หลัก (ทำครั้งแรกเท่านั้น)

4 ยอมรับเงื่อนไขการใช้งานบริการ



หมายเหตุ : รายชื่อกรมธรรม์จะแสดงผลเฉพาะกรมธรรม์ประกันชีวิตที่สามารถใช้ในการลดหย่อนภาษีได้เท่านั้น : ขั้นตอน ลงทะเบียน LINE CONNECT (ขั้นตอนที่ 3-7) จะทำในครั้งแรกเท่านั้น



ขั้นตอนการดาวน์โหลด หนังสือรับรองการชำระเบี้ยประกันภัย ผ่าน LINE : Generali Thailand

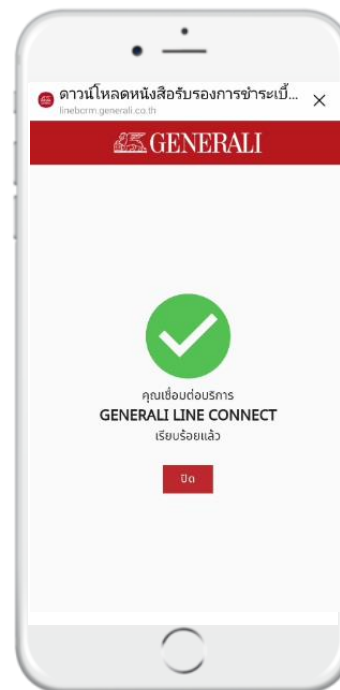
5 กรอกข้อมูลเบอร์โทรศัพท์
ที่เคยให้ไว้กับทางบริษัท



6 กรอกรหัส OTP
ที่ได้รับจาก SMS



7 ลงทะเบียน LINE Connect
สำเร็จ



7 แสดงรายการกรมธรรม์ทั้งหมด
ที่สามารถลดหย่อนภาษีได้



หมายเหตุ : รายชื่อกรมธรรม์จะแสดงผลเฉพาะกรมธรรม์ประกันชีวิตที่สามารถใช้ในการลดหย่อนภาษีได้เท่านั้น
: ขั้นตอน ลงทะเบียน LINE CONNECT (ขั้นตอนที่ 3-7) จะทำในครั้งแรกเท่านั้น

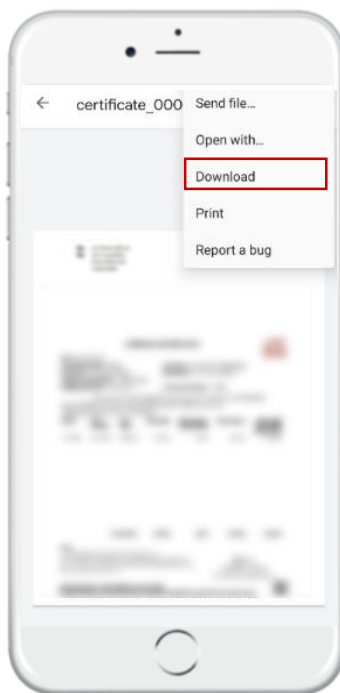
ขั้นตอนการดาวน์โหลด

หนังสือรับรองการชำระเบี้ยประกันภัย ผ่าน LINE : Generali Thailand

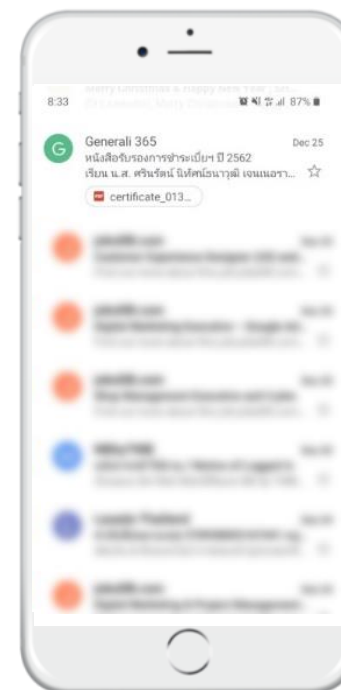
8 เลือกบันทึกไฟล์ลงเครื่อง หรือส่งอีเมล



การบันทึกไฟล์ .PDF บนเครื่อง สำหรับ android สามารถบันทึกลงเครื่องได้เลย ส่วน iOS ขึ้นอยู่กับ Application ที่ใช้งานบนเครื่อง



9 ไฟล์ที่ได้รับผ่านช่องทางอีเมล จะอยู่ในรูปแบบ PDF สามารถนำไปยื่นภาษีออนไลน์ได้เลย





ติดต่อสอบถามได้ที่
ศูนย์ลูกค้าสัมพันธ์ เจนเนอราลี



ศูนย์ลูกค้าสัมพันธ์
1394



Generali Thailand



Generali Thailand



Generali Thailand

