

คู่มือการดาวน์โหลดหนังสือรับรองการชำระเบี้ยประกันภัย
ผ่าน Website : generalico.th/generali365



ดาวน์โหลด ฟรี!
Generali 365



App Store
เวอร์ชัน iOS 9 ขึ้นไป



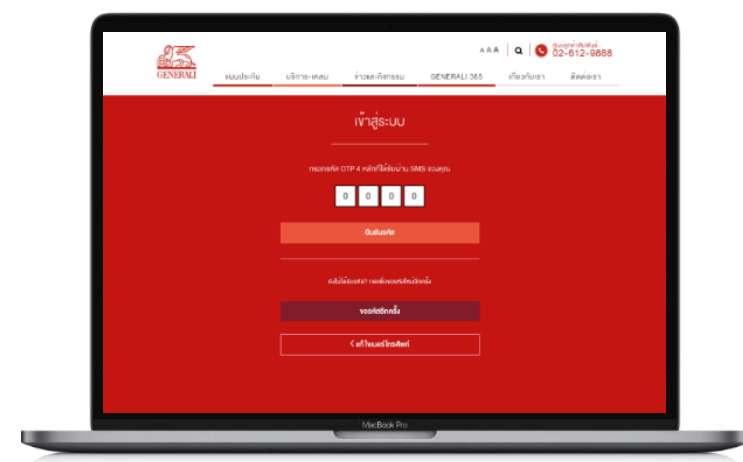
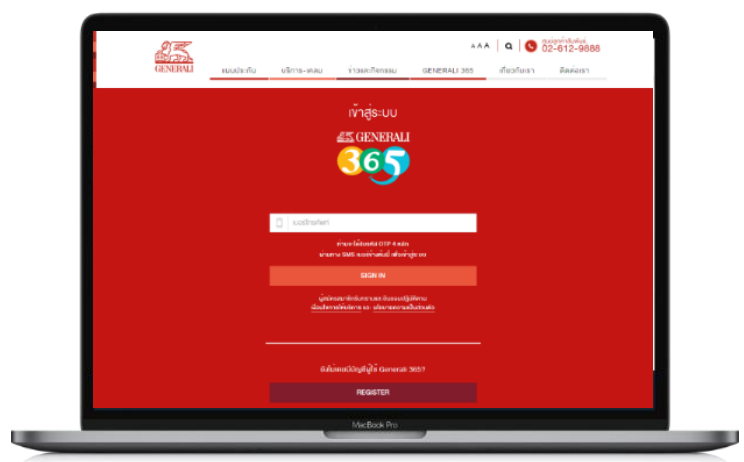
Play Store
เวอร์ชัน 5.1 ขึ้นไป

ขั้นตอนการดาวน์โหลด หนังสือรับรองการชำระเบี้ยประกันภัยผ่านทาง Website



1 ลงทะเบียนเป็นใช้งาน Generali 365

2 กรอกรหัส OTP
รหัสจะถูกส่งไปยังเบอร์โทรศัพท์ที่ลงทะเบียน
ใช้งาน Generali 365



หมายเหตุ : รายชื่อกรมธรรม์จะแสดงผลเฉพาะกรมธรรม์ประกันชีวิตที่สามารถใช้ในการลดหย่อนภาษีได้เท่านั้น



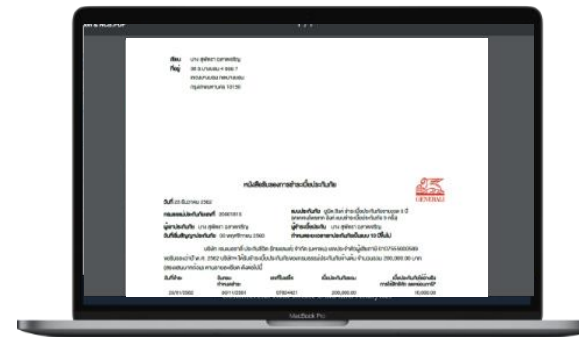
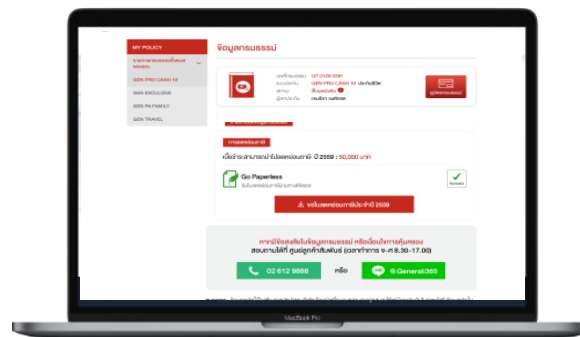
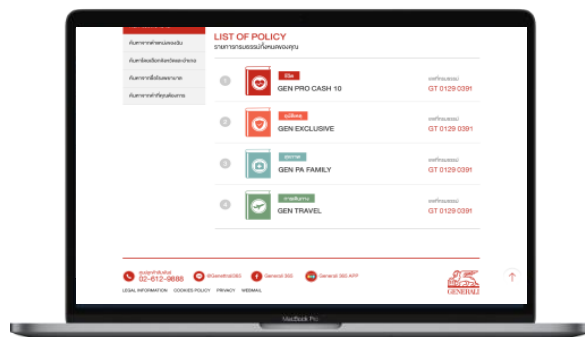
ขั้นตอนการดาวน์โหลด หนังสือรับรองการชำระเบี้ยประกันภัยผ่านทาง Website



3 **คลิกเลือกกรมธรรม์**
ที่ต้องการดาวน์โหลดใบลดหย่อนภาษี

4 **คลิกปุ่ม "ขอใบลดหย่อนภาษี"**
เพื่อ Preview

5 **ดาวน์โหลด**
จะได้รับไฟล์ PDF ที่สามารถนำไป
ยื่นลดหย่อนภาษีออนไลน์ได้ทันที



หมายเหตุ: รายชื่อกรมธรรม์จะแสดงผลเฉพาะกรมธรรม์ประกันชีวิตที่สามารถใช้ในการลดหย่อนภาษีได้เท่านั้น

ติดต่อสอบถามได้ที่
ศูนย์ลูกค้าสัมพันธ์ เจนเนอราลี



ศูนย์ลูกค้าสัมพันธ์
1394



Generali Thailand



Generali Thailand



Generali Thailand

