

ธนาคารที่มีบริการหักบัญชีอัตโนมัติ ผ่าน Mobile Application (ประกันภัย)



ธนาคารไทยพาณิชย์



ธนาคารกรุงศรีอยุธยา



ศูนย์ลูกค้าสัมพันธ์
1394



Generali Thailand



Generali Thailand



Generali Thailand



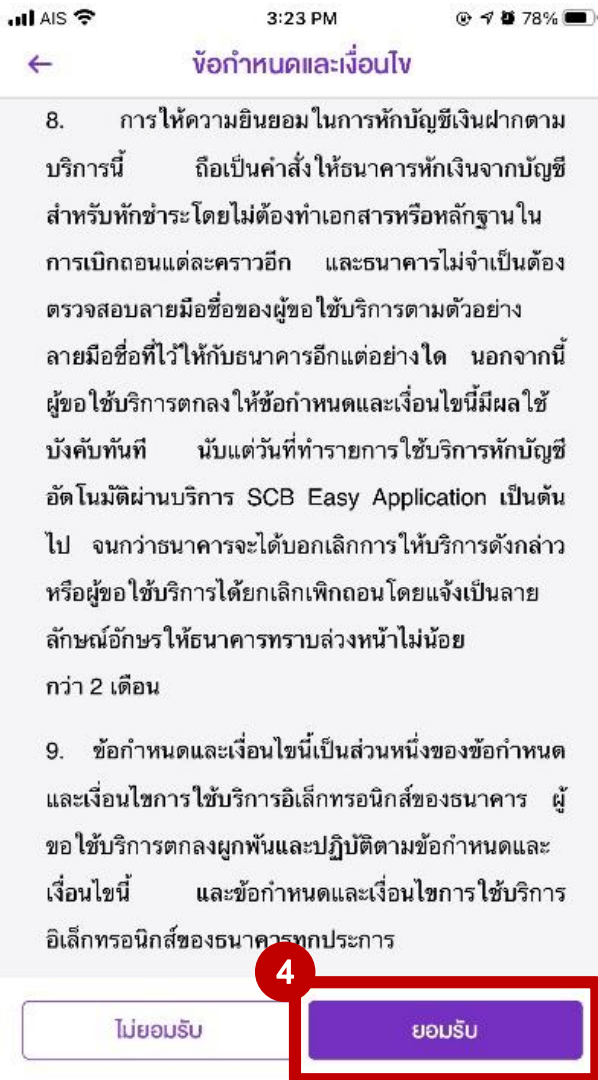
1. เปิดแอปพลิเคชัน SCB EASY



2. เลือก ธุรกรรมของวัน



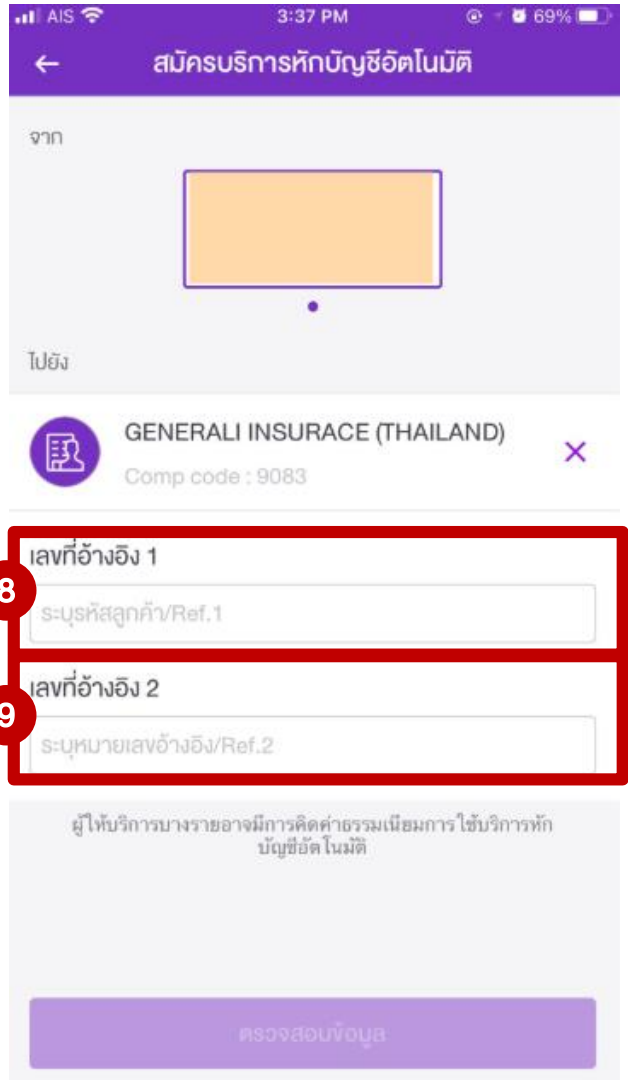
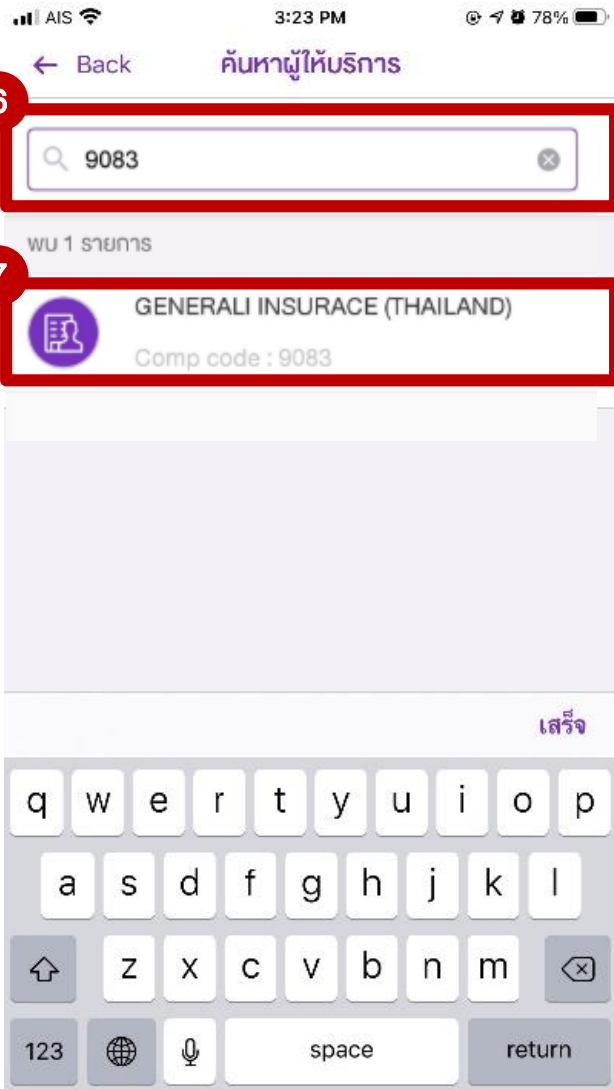
3. เลือก สมัครบริการหักบัญชีอัตโนมัติ



4. เลือก ยอมรับ



5. เลือก ค้นหา



6. พิมพ์ 9083

7. เลือก Generali Insurance (Thailand)

8. เลขที่อ้างอิง #1

ใส่หมายเลขบัตรประชาชน 13 หลัก

9. เลขที่อ้างอิง#2

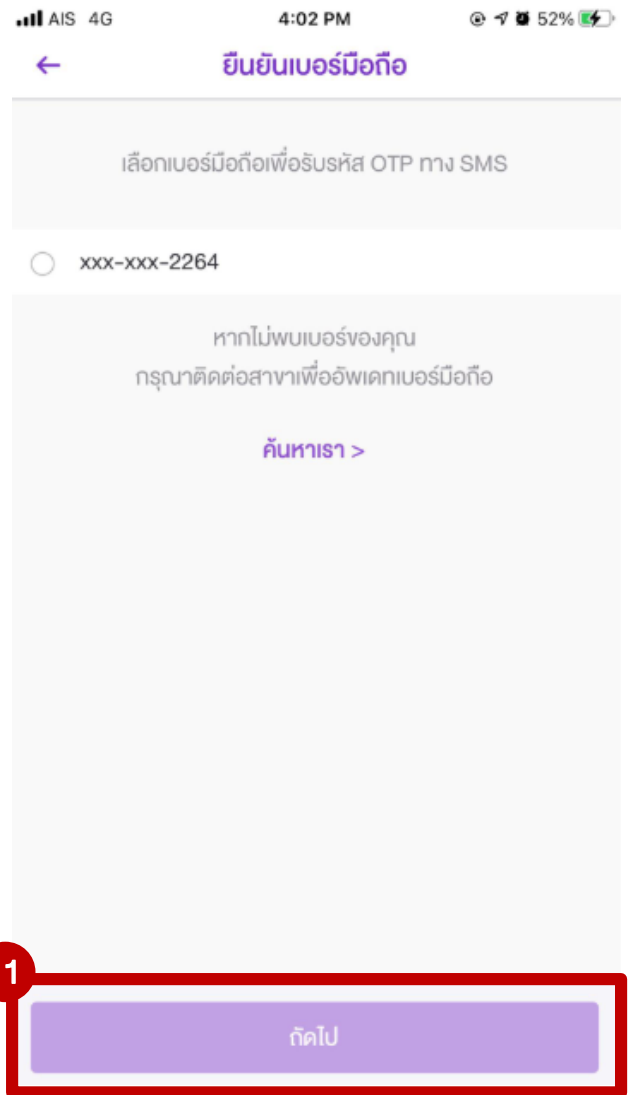
ใส่เลขกรมธรรม์ หรือเลขที่ใบคำขอ ตามรายละเอียดในหมายเหตุ

* หมายเหตุขั้นตอนที่ 9: สำหรับเลขที่อ้างอิง 2

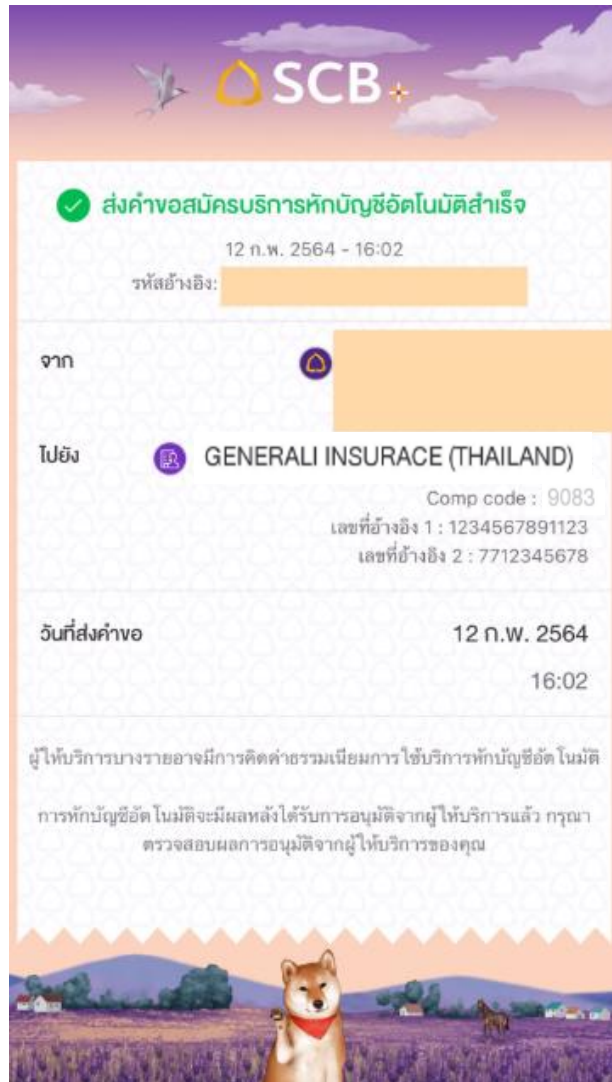
- กรณีทราบเลขกรมธรรม์ให้ปฏิบัติ ดังนี้
 - อักษรที่ขึ้นต้นด้วย **PP** ให้ระบุเป็น **66**
 - เช่น **PP**123456 --> **66**123456 (รวมเป็น 8 หลัก)
 - อักษรที่ขึ้นต้นด้วย **PO** ให้ระบุเป็น **77**
 - เช่น **PO**123456 --> **77**123456 (รวมเป็น 8 หลัก)
- กรณีไม่ทราบเลขกรมธรรม์ให้ปฏิบัติ ดังนี้
 - ระบุด้วยเลขที่ใบคำขอ
 - โดยอักษรที่ขึ้นต้นด้วย **NBT** ให้ระบุเป็น **88**
 - เช่น **NBT**12345678 --> **88**12345678 (รวมเป็น 10 หลัก)



10. ตรวจสอบรายละเอียดเลือก
ยืนยัน



11. เลือก ถัดไป เพื่อใส่รหัส OTP
ที่ได้รับทาง SMS



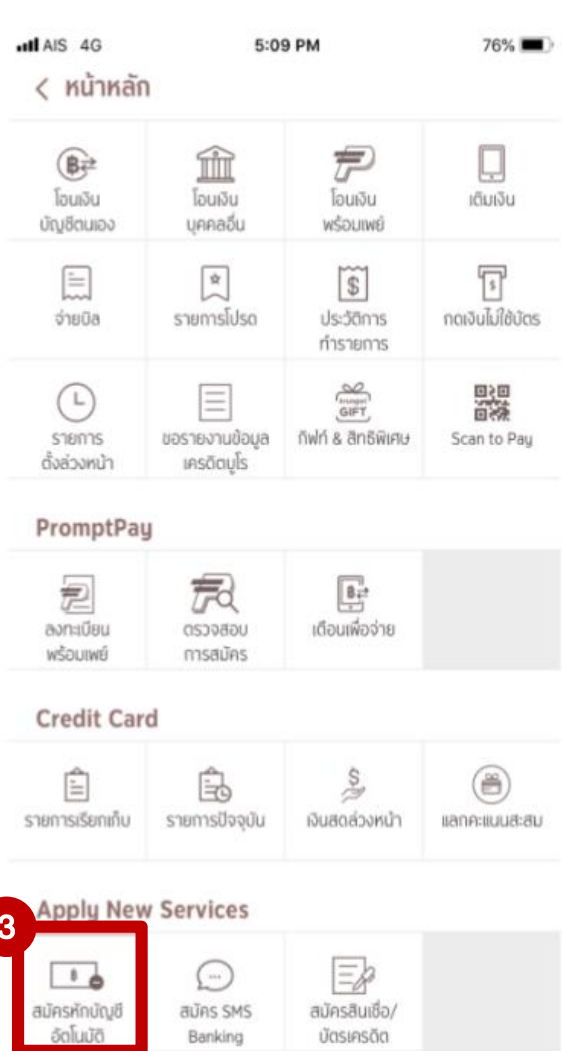
12. ยืนยันรายการ เพื่อให้การสมัครสำเร็จ



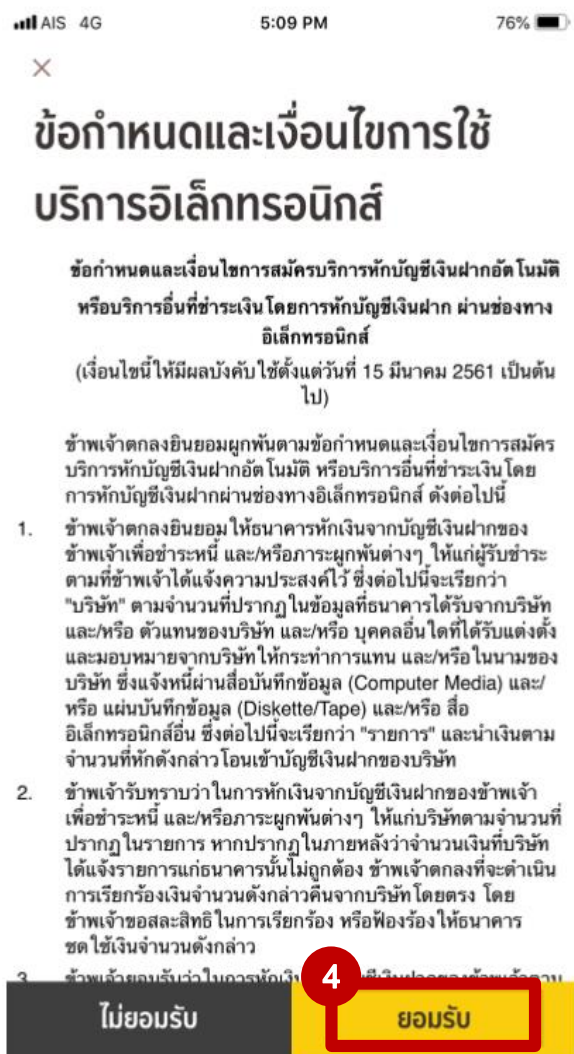
1. เปิดแอปพลิเคชัน SCB EASY



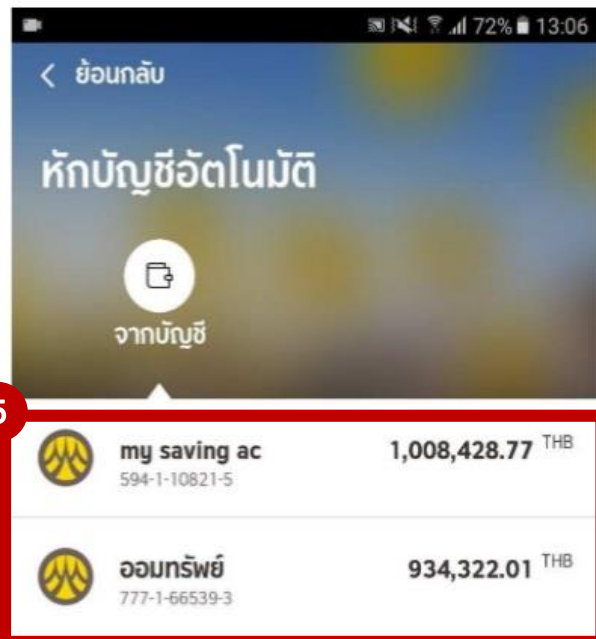
2. เลือก เมนูทั้งหมด



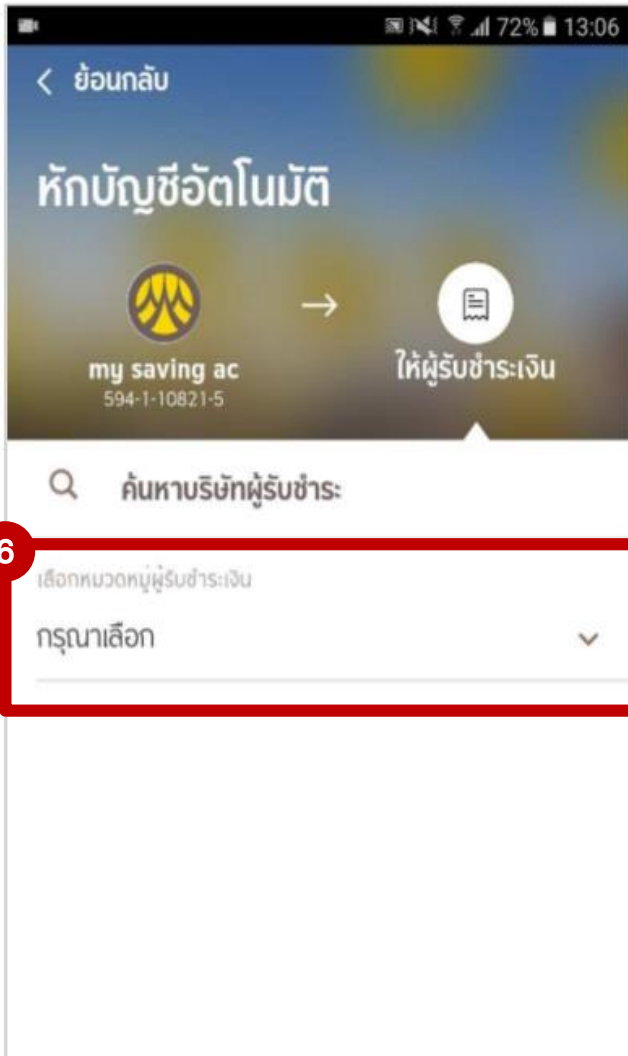
3. เลือก สมัครหักบัญชีอัตโนมัติ



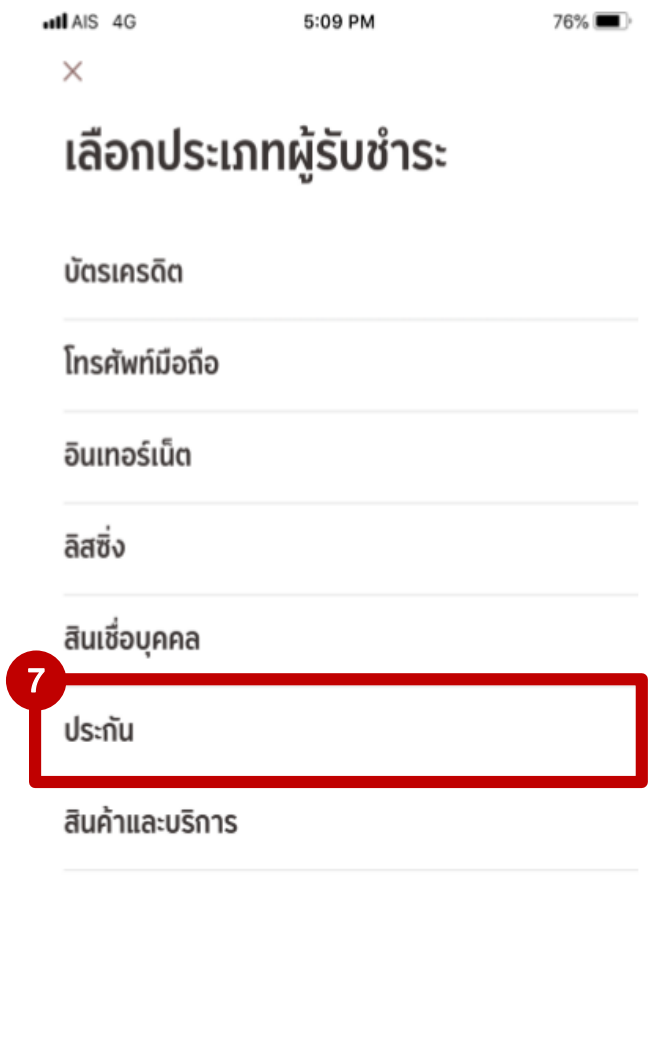
4. เลือก ยอมรับ



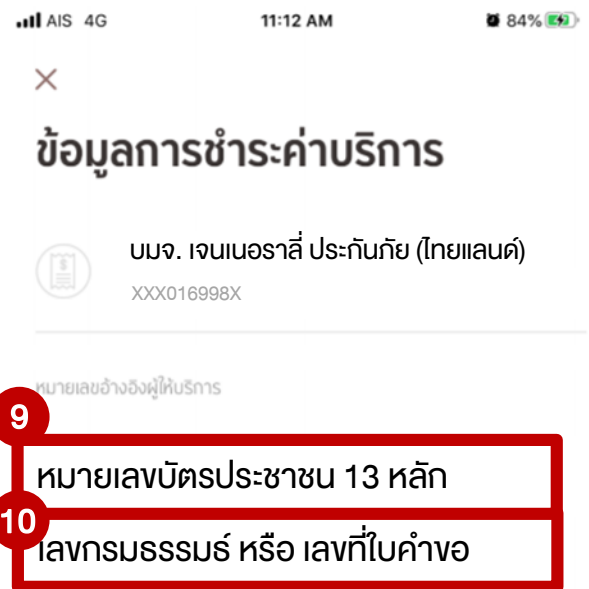
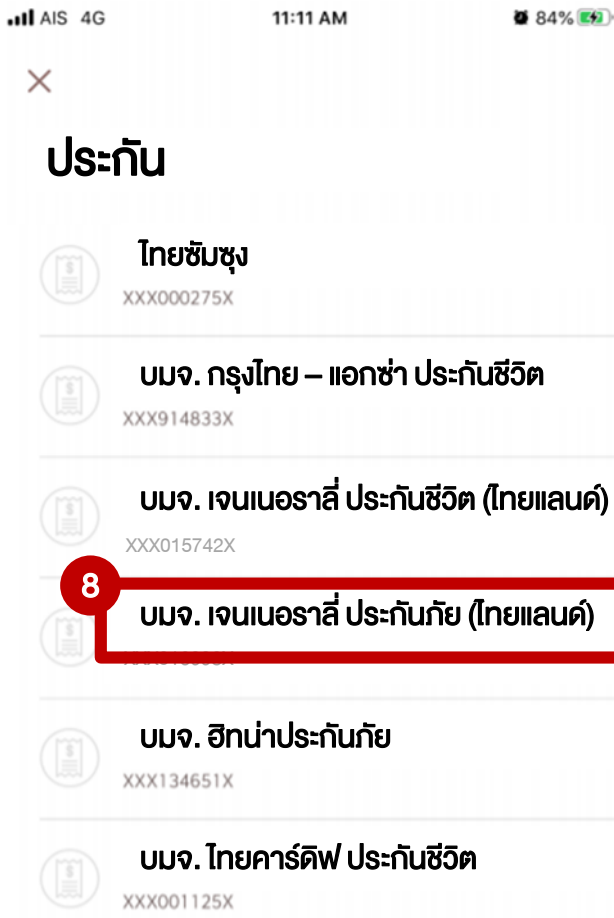
5. เลือก บัญชีที่ต้องการให้หัก



6. เลือก กตหมวดหมู่ผู้รับชำระเงิน



7. เลือก ประกัน



8. เลือก บมจ. เจนเนอราลี่
ประกันภัย (ไทยแลนด์)

9. ใส่หมายเลขบัตรประชาชน 13 หลัก

10. ใส่เลขกรมธรรม์ หรือเลขที่ใบคำขอ
ตามรายละเอียดในหมายเหตุ

* หมายเหตุขั้นตอนที่ 10: สำหรับเลขที่อ้างอิง 2

- กรณีทราบเลขกรมธรรม์ให้ปฏิบัติ ดังนี้
 - อักษรที่ขึ้นต้นด้วย **PP** ให้ระบุเป็น **66**
เช่น **PP**123456 --> **66**123456 (รวมเป็น 8 หลัก)
 - อักษรที่ขึ้นต้นด้วย **PO** ให้ระบุเป็น **77**
เช่น **PO**123456 --> **77**123456 (รวมเป็น 8 หลัก)
- กรณีไม่ทราบเลขกรมธรรม์ให้ปฏิบัติ ดังนี้
 - ระบุด้วยเลขที่ใบคำขอ
โดยอักษรที่ขึ้นต้นด้วย **NBT** ให้ระบุเป็น **88**
เช่น **NBT**12345678 --> **88**12345678 (รวมเป็น 10 หลัก)



📶 AIS 4G 11:12 AM 🔋 84%



ยืนยันการทำรายการ

จาก



นาย ทดสอบ ระบบ

XXX-0-12345-X



ไปยัง



บมจ. เจนเนอราลี ประกันภัย (ไทยแลนด์)



วันที่ทำรายการ

20 ส.ค. 2563 19:19:19

ยืนยัน

11. ยืนยันทำรายการ เพื่อให้การสมัครสำเร็จ