

ธนาคารที่มีบริการหักบัญชีอัตโนมัติ ผ่าน Mobile Application (ประกันชีวิต)



ธนาคารไทยพาณิชย์



ธนาคารกรุงศรีอยุธยา



ศูนย์ลูกค้าสัมพันธ์
1394



Generali Thailand



Generali Thailand



Generali Thailand



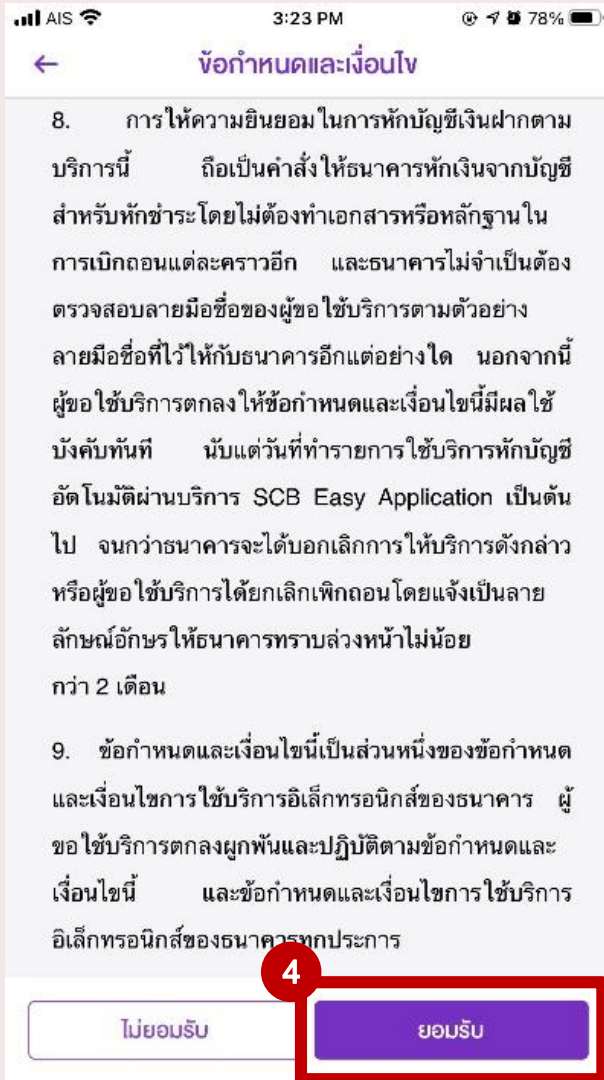
1. เปิดแอปพลิเคชัน SCB EASY



2. เลือก ธุรกรรมของวัน



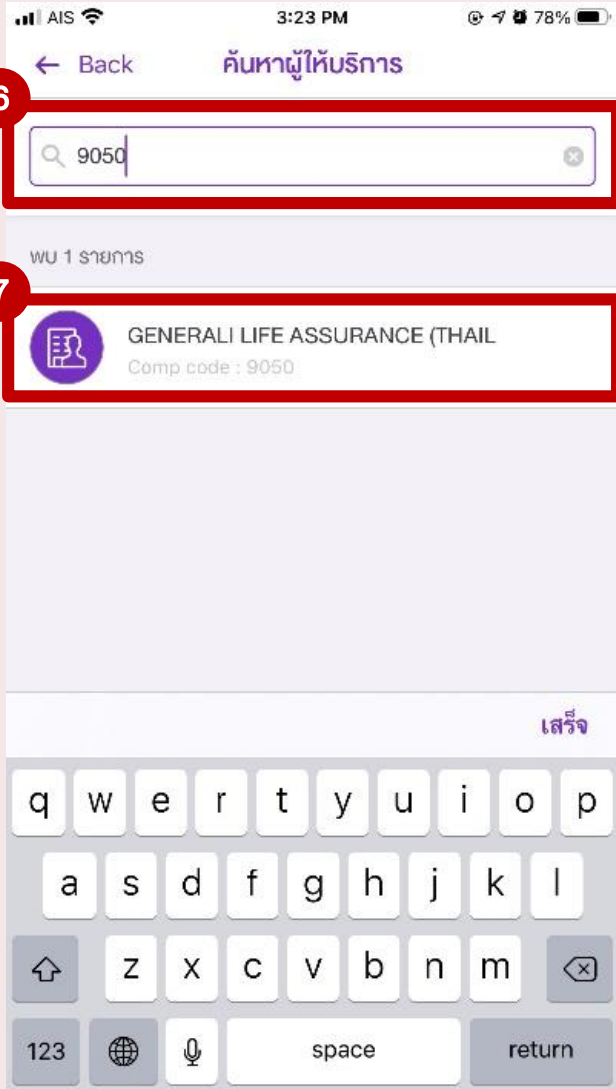
3. เลือก สมัครบริการหักบัญชีอัตโนมัติ



4. เลือก ยอมรับ



5. เลือก ค้นหา



6. พิมพ์ 9050

7. เลือก Generali Life Assurance (Thailand)

8. เลขที่อ้างอิง #1

ใส่หมายเลขบัตรประชาชน 13 หลัก

9. เลขที่อ้างอิง#2

ใส่เลขกรมธรรม์ หรือเลขที่ใบคำขอ ตามรายละเอียดในหมายเหตุ

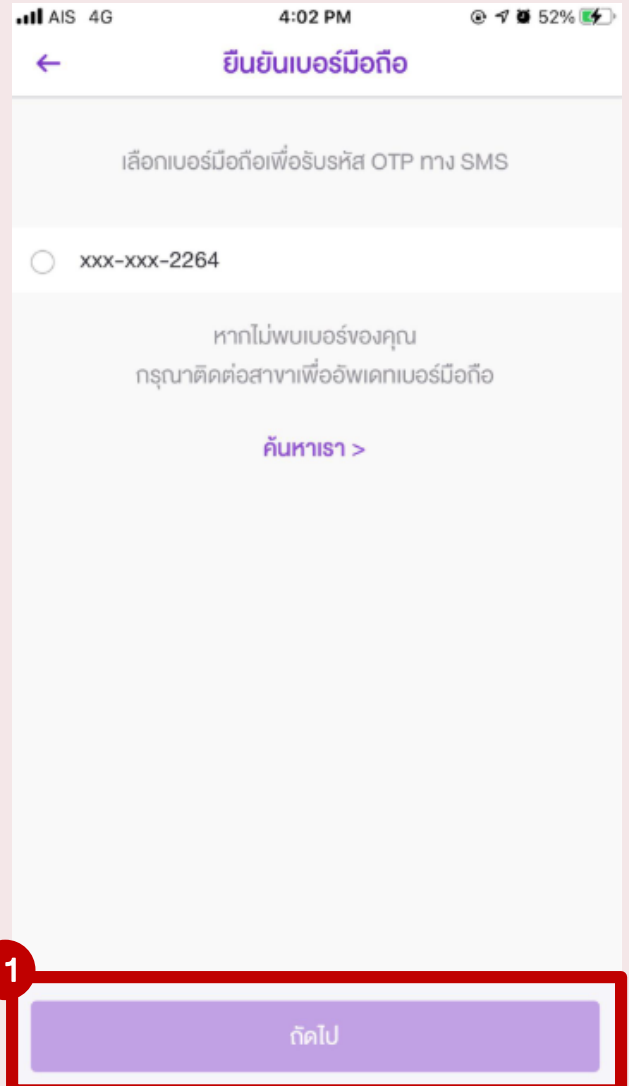
***หมายเหตุขั้นตอนที่ 9: สำหรับเลขที่อ้างอิง 2**

- กรณีทราบเลขกรมธรรม์ ให้ใส่เลขกรมธรรม์ 8 หลัก
- กรณีไม่ทราบเลขกรมธรรม์ ให้ปฏิบัติ ดังนี้
 - 2 หลักแรก ระบุด้วยเลขดังต่อไปนี้
 - “ 77 ” หากซื้อประกันผ่านตัวแทน Agent
 - “ 66 ” หากซื้อประกันผ่านธนาคาร Banca
 - “ 88 ” หากซื้อประกันผ่านโทรศัพท์ DM
 - ตามด้วยเลขที่ใบคำขอ 8 หลัก “ 12345678 ”
 - รวมเป็น 10 หลัก “ XX12345678 ”

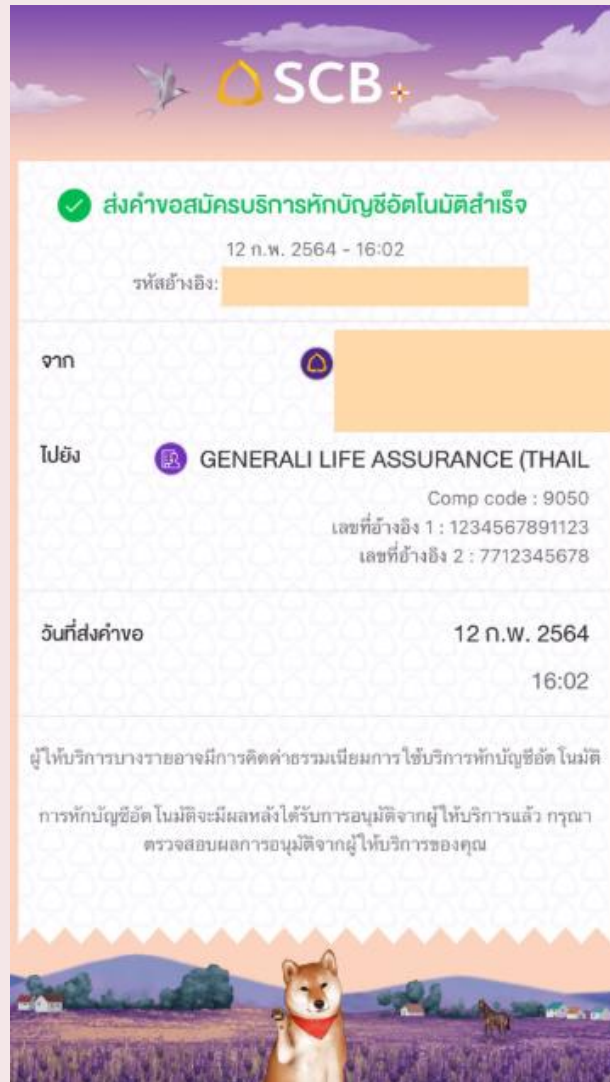
10 หลัก



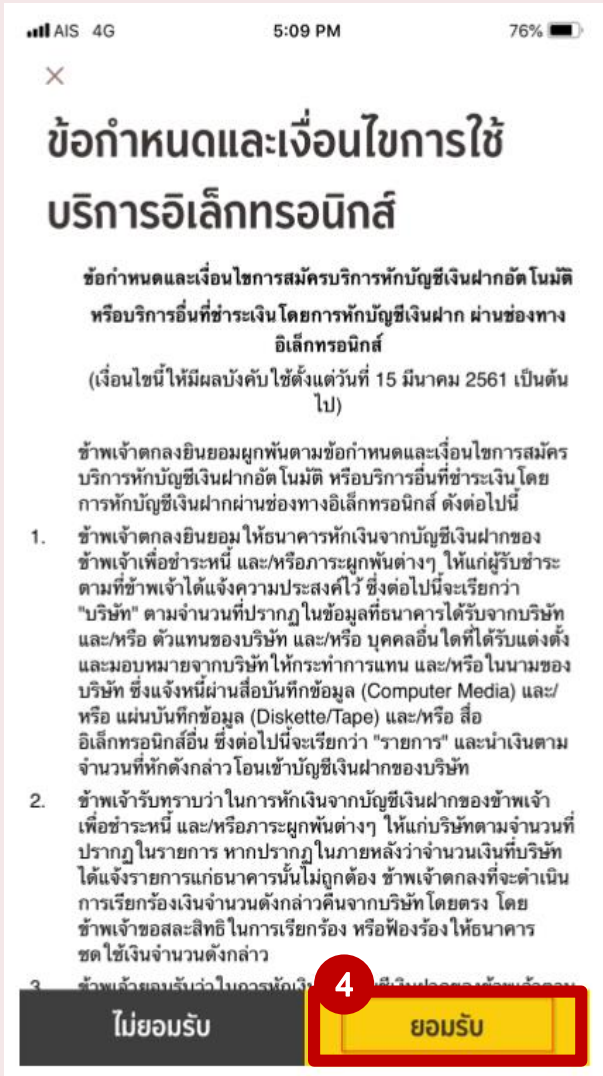
10. ตรวจสอบรายละเอียดเลือก
ยืนยัน



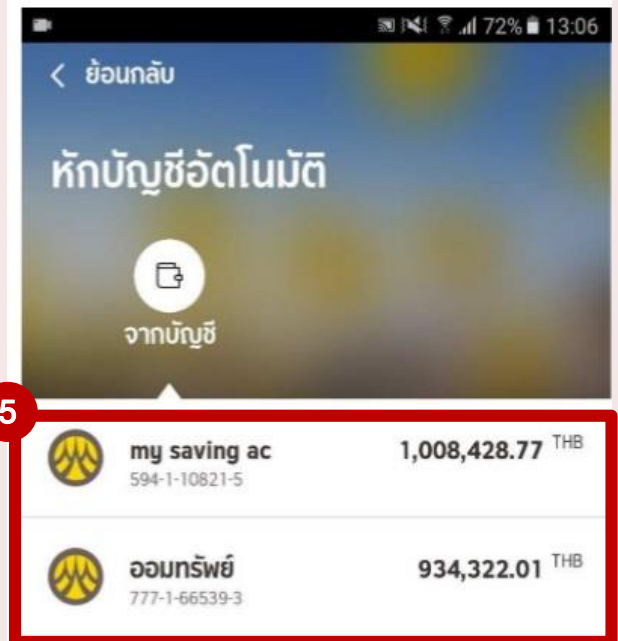
11. เลือก ถัดไป เพื่อใส่รหัส OTP
ที่ได้รับทาง SMS



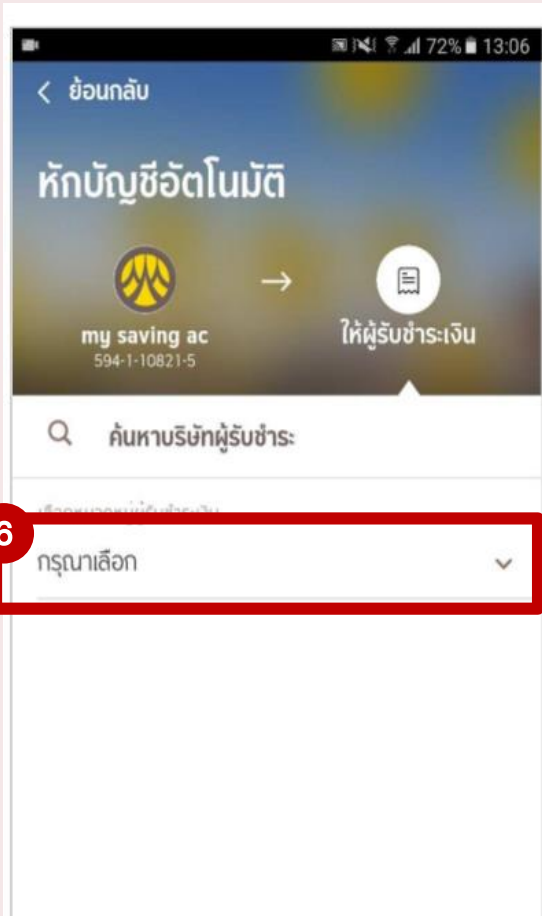
12. ยืนยันรายการ เพื่อให้การสมัครสำเร็จ



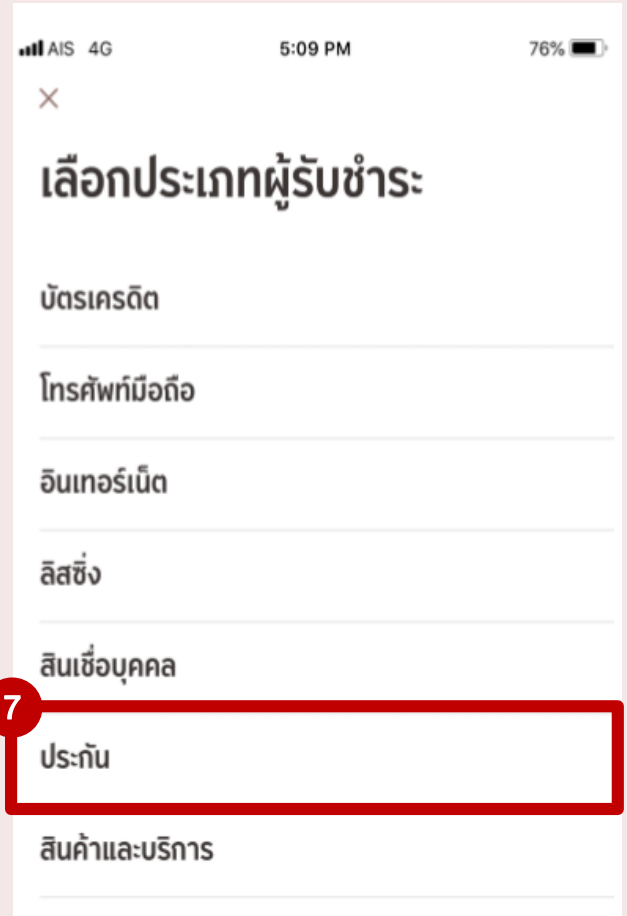
4. เลือก ยอมรับ



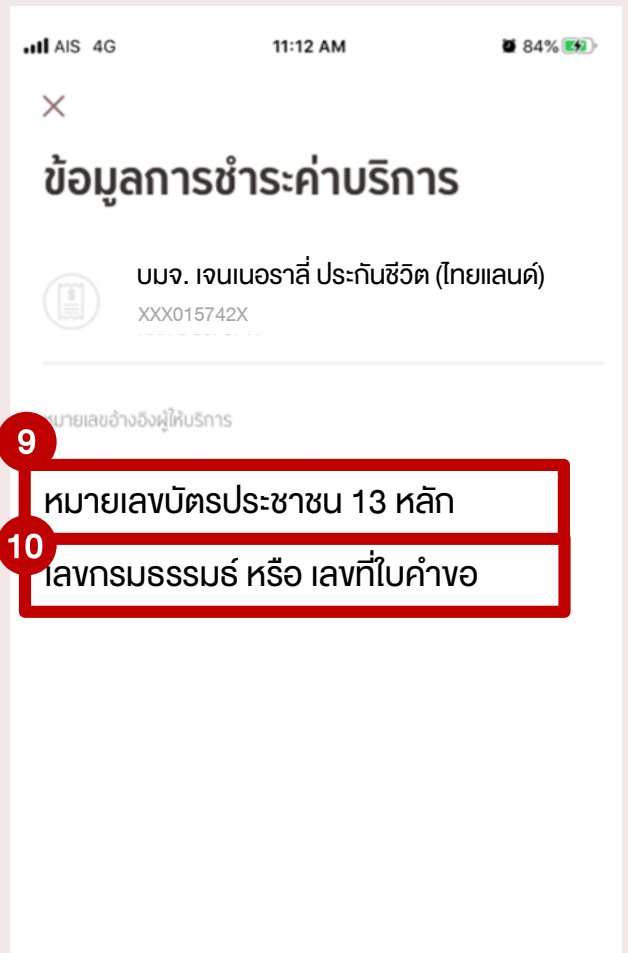
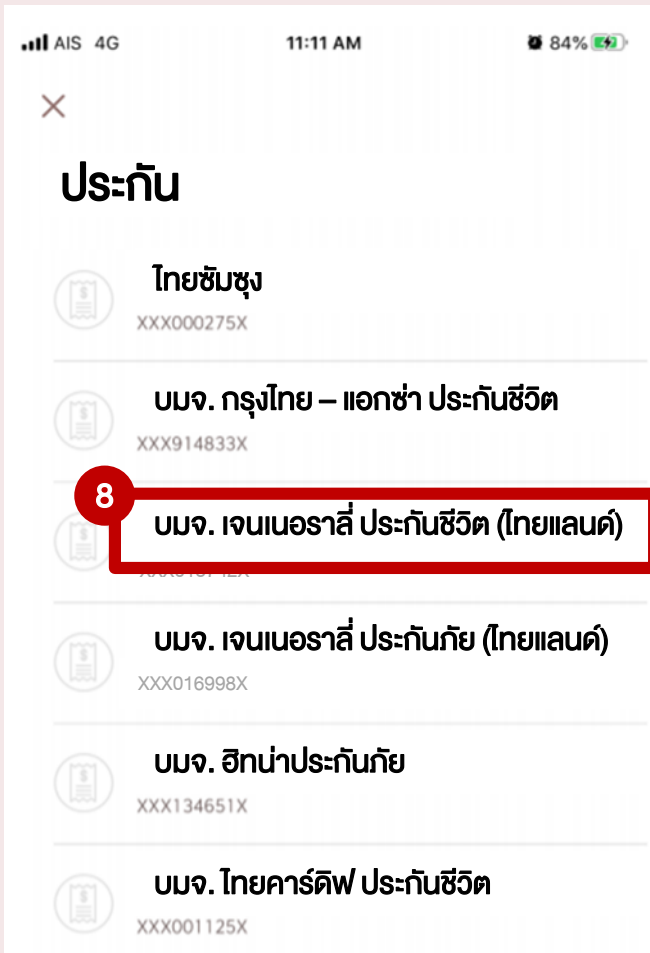
5. เลือก บัญชีที่ต้องการให้หัก



6. เลือก กทมหมวดหมู่ผู้รับชำระเงิน



7. เลือก ประกัน



8. เลือก บมจ. เจนเนอราลี ประกันชีวิต (ไทยแลนด์)

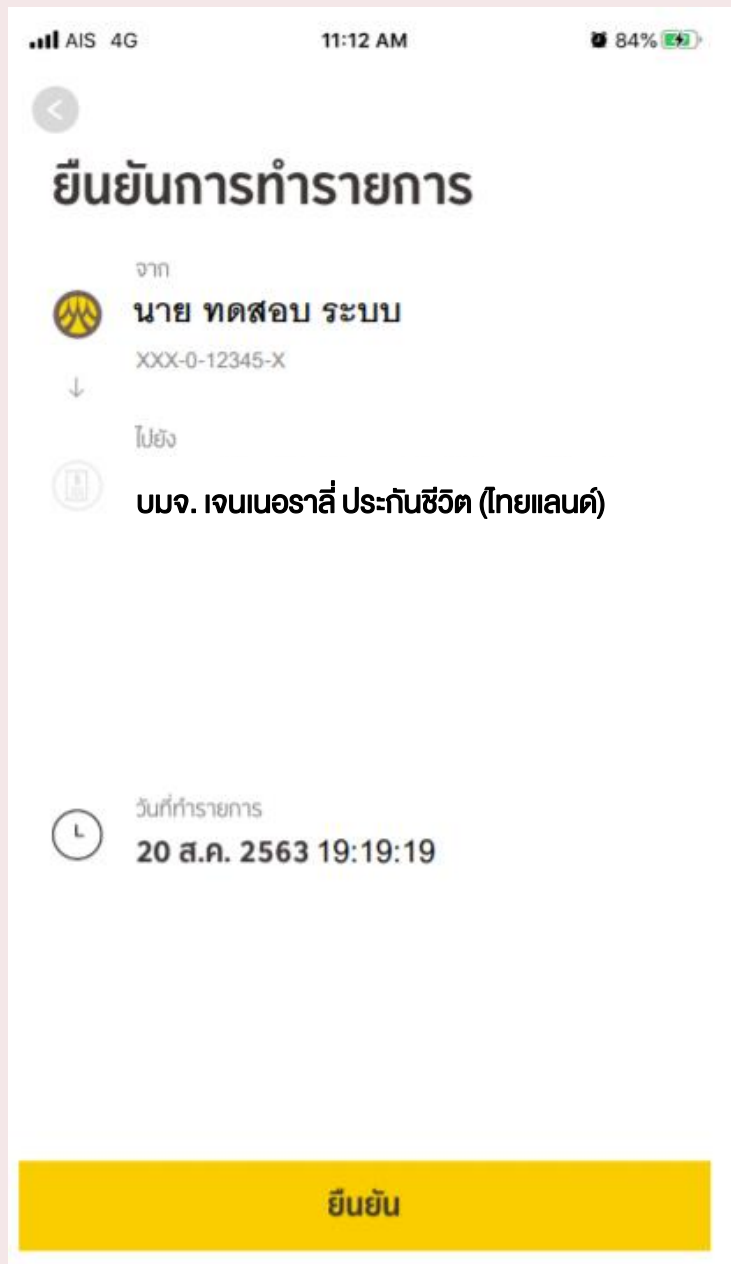
9. ใส่หมายเลขบัตรประชาชน 13 หลัก

10. ใส่เลขกรมธรรม์ หรือเลขที่ใบคำขอตามรายละเอียดในหมายเหตุ

*หมายเหตุขั้นตอนที่ 10: สำหรับเลขที่อ้างอิง 2
- กรณีทราบเลขกรมธรรม์ ให้ใส่เลขกรมธรรม์ 8 หลัก
- กรณีไม่ทราบเลขกรมธรรม์ ให้ปฏิบัติ ดังนี้

- 2 หลักแรก ระบุด้วยเลขดังต่อไปนี้
 - “ 77 ” หากซื้อประกันผ่านตัวแทน Agent
 - “ 66 ” หากซื้อประกันผ่านธนาคาร Banca
 - “ 88 ” หากซื้อประกันผ่านโทรศัพท์ DM
- ตามด้วยเลขที่ใบคำขอ 8 หลัก “ 12345678 ”
- รวมเป็น 10 หลัก “ XX12345678 ”

10 หลัก



11. ยืนยันการทำรายการ เพื่อให้การสมัครสำเร็จ